


Februari 2025

# Investerings- signalen



Ökad optimism inom  
samhällsbyggnadssektorn, men  
dämpade förväntningar bland företag  
inriktade mot industrin

# Innehåll

Sammanfattning.....	2
Anställningsläget.....	4
Orderläget.....	6
Prisbildens utveckling.....	9
Appendix.....	11
Långsiktig trendutveckling.....	11
Orderutveckling för arkitekt- och teknikkonsultföretagen.....	13
Orderutveckling för industri-/techkonsultföretagen.....	13
Export/utlandsuppdrag.....	14
Kontakt.....	15

## Om Investeringssignalen

Investeringssignalen är Innovationsföretagens återkommande marknadsundersökning för innovationssektorn. Här redovisas information om medlemsföretagens aktuella beläggning och förväntningar på framtida orderläge, prisutveckling och anställningsbehov. Företag inom arkitekt-, teknikkonsult- och industri-/techkonsultdelbranscherna involveras tidigt i investeringscykeln. I genomsnitt sker utrednings- och projekteringsinsatserna 2–18 månader före byggstart eller en industriell investering. Företagens tidiga position i investeringsprocessen innebär att denna marknadsundersökning ger en signal om framtida förändringar inom exempelvis investeringsvolymen för bostäder, infrastruktur och industrins FoU-satsningar.

### Branschdefinition

Rapporten studerar "innovationssektorn", som i detta sammanhang delas upp i företag med inriktning mot samhällsbyggnad och företag med inriktning mot industrin. Inriktningen samhällsbyggnad innefattar arkitekt- och teknikkonsultföretag, medan inriktningen mot industri omfattar industri-/techkonsultföretag. Dessutom ingår företag inom TIC (test, inspektion och certifiering) samt forsknings- och utvecklingsföretag i innovationssektorn (i rapporten benämnda som "övriga företag").

### Om denna rapport

147 medlemsföretag som tillsammans sysselsätter 12 588 medarbetare i Sverige medverkade i studien.

- Enkätperioden varade från 2024-12-16 till 2025-01-10.

- För vissa grafer redovisas förändringen i netttotal. Nettotalen visar skillnaden mellan procentandelen av företag som angivit en positiv förväntan och de som angivit en negativ förväntan. Om exempelvis 60 procent har en positiv förväntan, 20 procent en negativ förväntan och 20 procent en oförändrad bild, blir nettotalet +40.

# Sammanfattning

**2025 inleds med förväntningar på ökad efterfrågan inom samhällsbyggnadssektorn, men dämpade förväntningar på orderläget inom industrin. Vi ser en innovationssektor med divergerande utveckling, där arkitektföretag präglas av både ökande optimism och försiktighet, teknikkonsultföretag som växer och industri-/techkonsultföretag med dämpad förväntan.**

Enligt Finansdepartementets prognos från december 2024 förväntades den ekonomiska återhämtningen i Sverige påbörjas under inledningen av 2025. Även Konjunkturinstitutet har prognostiserat att en ekonomisk återhämtning skulle inledas mot slutet av 2024. Denna rapport speglar sannolikt den brytningstid som prognostiserats, och som delvis förklarar den splittrade utveckling som investeringssignalen förmedlar denna gång.

Vi har tidigare sett hur effekter av den höga inflationen och höjda räntor slagit hårt mot delar av innovationssektorn, bland annat mot bostadsbyggandet. Nu, i takt med en lägre inflation, sjunkande räntor och byggkostnader, samt ökade disponibelinkomster och bostadspriser, skapas förutsättningar för en uppgång inom bostadsbyggandet igen, vilket delvis är förklaringen bakom de ökade

förväntningarna på orderläget bland arkitekt- och teknikkonsultföretagen.

Efter en ihållande lågkonjunktur med många nedskärningar och konkurser bland arkitektföretagen, syns nu en vändning, där 57 procent av företagen bedömer att efterfrågan kommer att öka under kommande halvår. Andelen företag som tror på minskade priser sjunker och fler tror på en bättre prisbild. Ändå är andelen arkitektföretag som räknar med att rekrytera under kommande halvår oförändrat. Det kan bero på det bland många företag fortfarande funnits en överkapacitet, trots nedskärningar, eller en ihållande försiktighet efter en längre svår period. Dessutom, bör det påpekas, sker förändringen från låga nivåer.

Teknikkonsulterna hade redan vid förra mätningen i relativt hög utsträckning positiva förväntningar på orderläget och denna optimism har förstärkts. 61 procent av teknikkonsultföretagen tror på ett förbättrat orderläge kommande halvår. 55 procent bedömer att de kommer rekrytera. 27 procent av teknikkonsultföretagen bedömer dessutom att priserna kommer att förbättras kommande halvår.

Förväntningar på:	Anställningsläge		Prisutveckling		Orderläge	
	Ökning	Minskning	Ökning	Minskning	Ökning	Minskning
<b>Industri-/techkonsultföretag</b>	43% (45%)	11% (7%)	11% (38%)	18% (14%)	32% (50%)	32% (20%)
<b>Teknikkonsultföretag</b>	55% (59%)	0% (2%)	27%(29%)	16% (14%)	61% (49%)	14% (15%)
<b>Arkitektföretag</b>	18% (19%)	14% (30%)	19% (8%)	19% (38%)	57% (36%)	17% (33%)
<b>Övriga företag</b>	46% (50%)	8% (17%)	18% (50%)	9% (0%)	69% (50%)	15% (17%)
<b>Totalt</b>	40% (43%)	8% (12%)	20% (26%)	17% (21%)	55% (45%)	19% (22%)

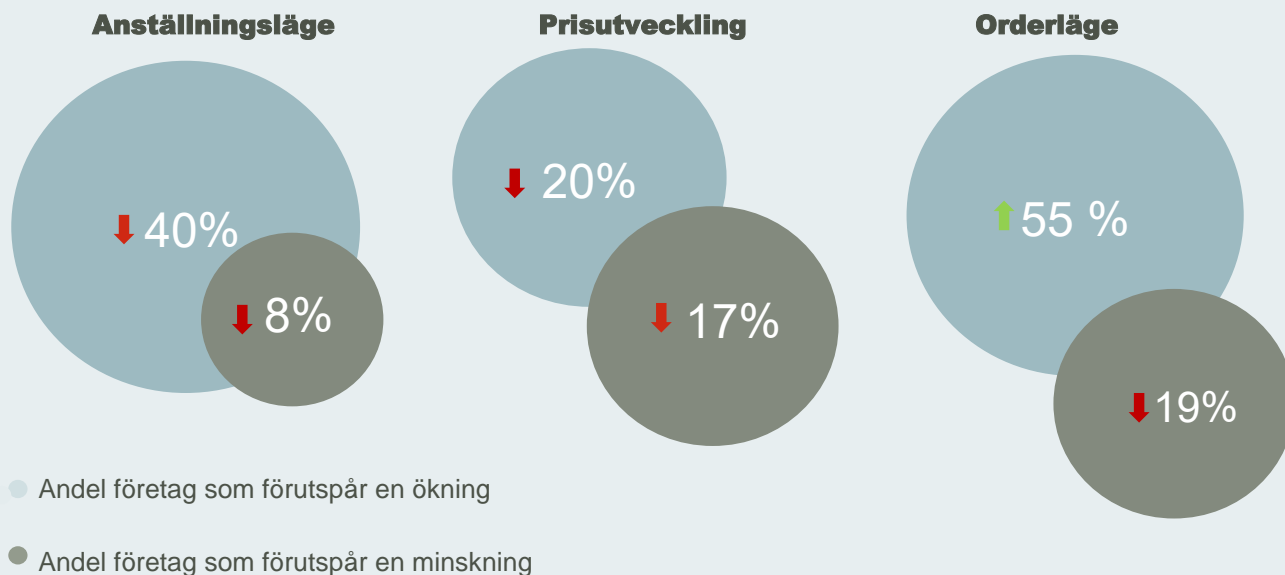
Den positiva utvecklingen hos teknikkonsultföretagen kan delvis förklaras av att de som grupp inte drabbades lika hårt av lågkonjunkturen, då de till viss utsträckning kunnat förlita sig till ett antal verksamheter som visat motståndskraft mot lågkonjunkturen, som till exempel offentligt finansierat byggande av infrastruktur.

För de företag som arbetar mot industrin ser vi däremot fortsatt dämpade förväntningar för kommande halvår. För ett år sedan, i februari 2024, uppgav 92 procent av industri-/techkonsultföretagen att de räknade med att rekrytera kommande halvår. Nu räknar 43 procent av dem att de behöver rekrytera. Och det är lika många, 32 procent, som tror på ett förbättrat orderläge kommande halvår, som tror

på ett försämrat orderläge. Även förväntningarna på prisutvecklingen sjunker i denna grupp.

Förväntningarna på orderläget brukar ofta speglas i förväntningarna på anställningsläget, men så ser det inte ut denna gång. Trots arkitekternas ökade förväntningar om ökad efterfrågan är andelen arkitektföretag som räknar med att öka personalstyrkan oförändrad. Hos teknikkonsultföretagen är andelen som räknar med att anställa kommande halvår fortsatt relativt hög, men andelen har faktiskt minskat något från förra mätningen, trots ökade förväntningar på orderläget. Och bland industri-/techkonsultföretagen är det ungefär lika stor andel som räknar med att öka personalstyrkan som vid förra mätningen, trots dämpade förväntningarna på orderläget.

### Innovationssektorns förväntningar på rekryteringsbehovet, orderläget och prisbilden de kommande sex månaderna för samtliga företag



# Anställningsläget

**Andelen företag som bedömer att de kommer behöva öka personalstyrkan kommande halvår ligger kvar på en relativt hög nivå. 40 procent av företagen förväntar sig att de kommer behöva öka personalstyrkan kommande halvår, medan 8 procent bedömer att de kommer behöva minska personalstyrkan kommande halvår, vilket är samma nivåer som vid förra mätningen. Det är dock stora skillnader mellan delbranscherna.**

## **Konsultföretag med inriktning mot industrin**

Andelen industri-/techkonsultföretag som uppger att de kommer rekrytera under kommande halvår ligger kvar på liknande nivåer som vid förra mätningen. 43 procent bedömer nu att de kommer rekrytera och motsvarande siffra var 45 procent i oktober 2024. Det är sammantaget en nedgång från mätningen för ett år sedan, då 92 procent av industri-/techkonsultföretagen räknade med att rekrytera kommande halvår. Andelen företag som räknar med att behöva minska personalstyrkan ökar något, från 8 till 11 procent. 46 procent bedömer att personalstyrkan kommer vara oförändrad kommande halvår.

## **Konsultföretag med inriktning mot samhällsbyggnad**

Rekryteringsbehovet består bland teknikkonsulterna; företagen fortsätter till hög utsträckning göra bedömningen att de kommer behöva rekrytera kommande halvår. 55 procent av företagen räknar med att rekrytera, vilket är något lägre än i september, då motsvarande siffra var 59 procent. Inget av teknikkonsultföretagen räknar heller med att säga upp någon personal under

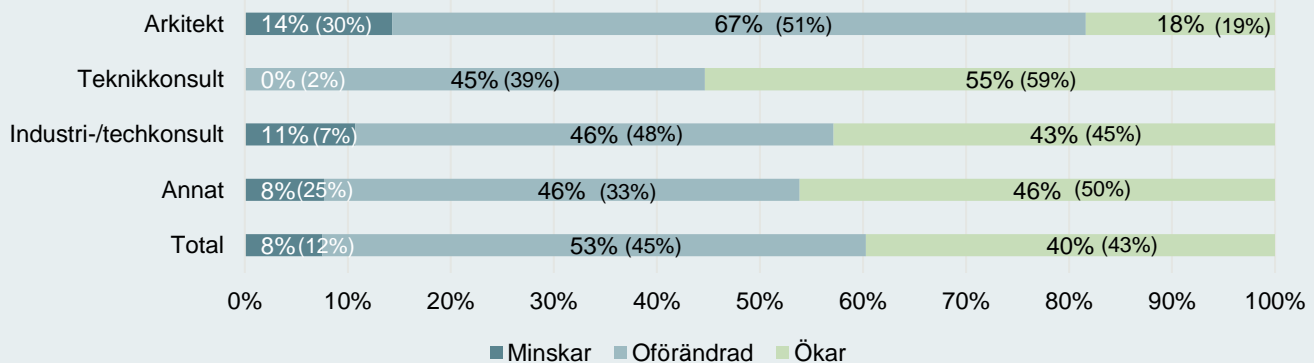
kommande halvår. I september uppgav 2 procent av företagen att de räknade med att säga upp, nu är siffran noll procent. 45 procent bedömer att personalstyrkan kommer vara oförändrad kommande halvår.

Arkitekterna har varit den delbransch där lågkonjunkturen slagit hårdast mot personalsidan. Men, bland arkitektföretagen har andelen företag som bedömer att personalstyrkan kommer vara oförändrad kommande halvår nu ökat från 51 till 67 procent. Och andelen som tror att de kommer behöva minska personalstyrkan har minskat från 30 till 14 procent. Däremot är det relativt oförändrat när det gäller antal företag som bedömer att de kommer öka personalstyrkan. 19 procent uppgav i september att de skulle rekrytera och nu är andelen 18 procent.

Den lilla kategorin Annat, som består av övriga företag inom innovationssektorn, uppvisar en snarlik fördelning som för den totala innovationssektorn, men med något högre andelar både av dem som bedömer att personalstyrkan kommer behöva öka och behöva minska.

Utifrån enkätsvaren kan vi göra en försiktig skattning av det totala rekryteringsbehovet för hela innovationssektorn; om enkätens resultat generaliseras till hela sektorn uppgår behovet till ca 2 400 personer netto under kommande sex månader. Störst rekryteringsbehov finns fortfarande hos industri-/techkonsultföretagen samt teknikkonsultföretagen, som utifrån enkätsvaren har behov av att anställa ca 670 respektive ca 1200 personer. För arkitektföretagen innebär det inte längre nedskärningar, utan istället behov av att anställa 390 personer under kommande sex månader.

## Innovationssektorns förväntningar på förändring av personalstyrkan i Sverige kommande sex månader, fördelat på delbransch



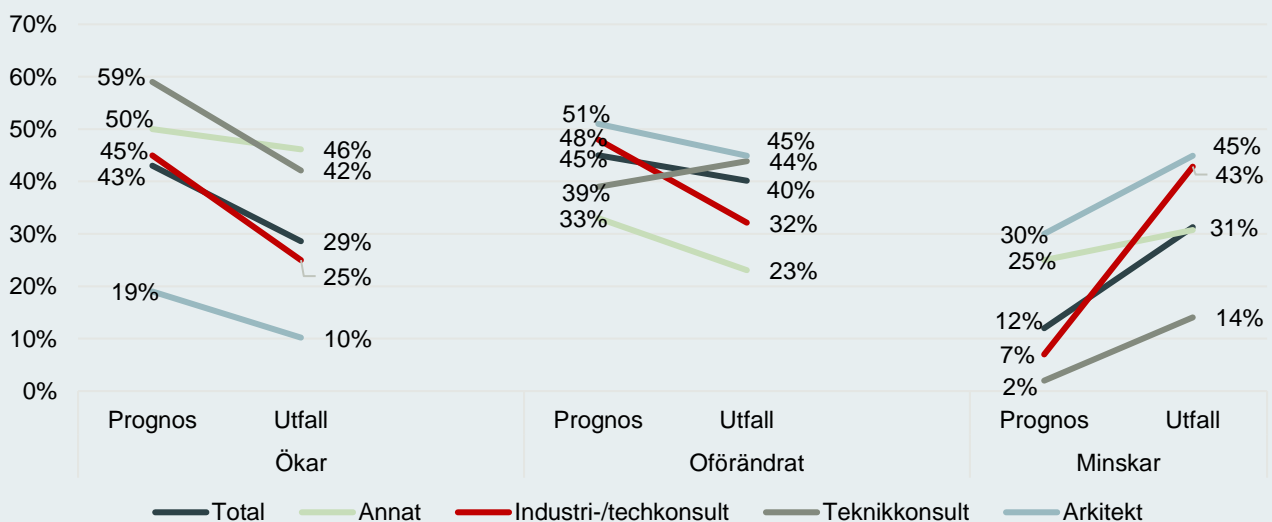
Företagens förväntningar i september 2024 inom parentes.

### Personalförändringar senaste halvåret

Under senaste halvåret har en relativt stor andel industri-/techkonsultföretag minskat sin personalstyrka. 43 procent av företagen uppger i undersökningen att de har minskat sin personalstyrka, vilket är nästan lika hög andel som hos arkitektföretagen, där 45 procent av företagen uppger att de minskat sin personalstyrka. Bland teknikkonsulterna är nivån lägre; 14 procent av dem att de minskat sin personalstyrka senaste

halvåret. Det är alltså stor skillnad mellan prognos för kommande halvår och faktiskt utfall när vi frågar igen ett halvår senare och mönstret är genomgående att prognosen varit mer positiv än utfallet. En tänkbar förklaring till skillnaderna mellan prognos och faktiskt utfall kan vara att det ekonomiska läget i Sverige varit osäkert och att det funnits förväntningar på att den rådande lågkonjunkturen skulle ge vika tidigare och att återhämtningen skulle gå fortare än vad som vi kan bedöma idag.

### Skillnad mellan prognos i september-24 och utfall i februari-25



# Orderläget

**Fler företag i innovationssektorn förväntar sig ökad ordergång under kommande halvår, jämfört med föregående två års mätningar. Det trendbrott som kunde anas vid föregående mätning har nu konsoliderats.**

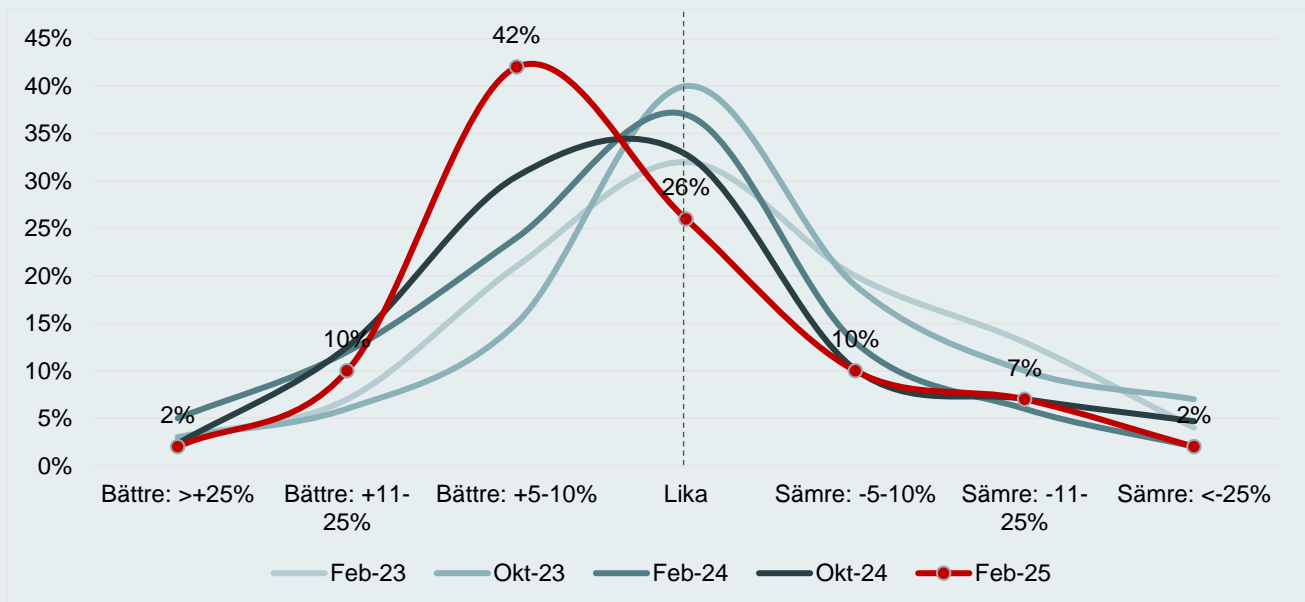
54 procent av företagen förväntar sig ett förbättrat orderläge under kommande halvår, vilket kan jämföras med förra mätningen då den siffran var 45 procent. 26 procent tror på oförändrat orderläge. Vid förra mätningen var det 33 procent som trodde på oförändrat orderläge. 19 procent tror

att orderläget kommer försämrats kommande halvår. Motsvarande siffra i oktober var 22 procent.

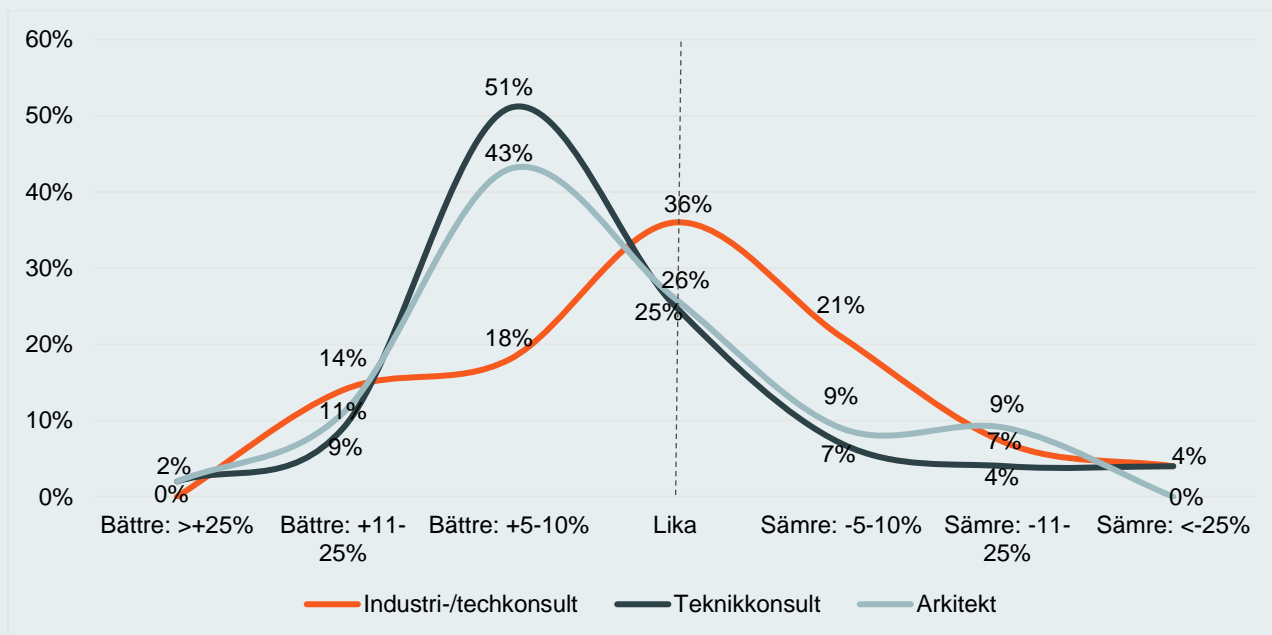
På en övergripande nivå är det huvudsakligen kategorin som tror på en måttlig förbättring, +5-10 som procent ökat, och andelen som trott på oförändrat läge som minskat, för sektorn totalt sett.

Andelen som tror på stora förändringar av orderläget, (förändring uppåt eller nedåt på 11-25 procent eller mer) är någorlunda oförändrat mellan mätningarna.

**Innovationssektorns förväntningar på orderläget i Sverige, perioden februari 2023-februari 2025.**



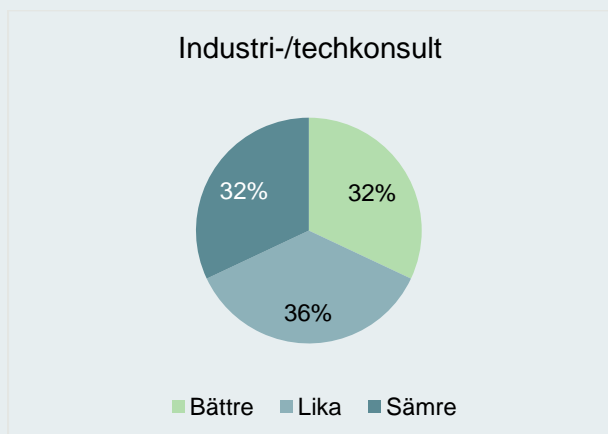
## Februari 2025: Förväntningar på orderläge kommande 6 månader, per delsektor



Den övergripande förändringen i synen på orderläget är inte homogen mellan delsektorerna. Den förändring för februari 2025 som vi ser i den övergripande bilden drivs huvudsakligen på av utvecklingen inom samhällsbyggnadssektorn. Både arkitektföretagen och teknikkonsultföretagen förutspår till hög utsträckning ett förbättrat orderläge kommande halvår, medan optimismen bland industri-/techkonsulterna svalnat något.

### Konsultföretag med inriktning mot industrin

Bland industri-/techkonsultföretagen förväntar sig 36 procent av företagen ett oförändrat orderläge för det kommande halvåret. Andelen som tror på förbättrat orderläge, såväl som tror på försämrat orderläge uppgår båda till 32 procent.



Det kan ses som anmärkningsvärt att andelen som tror på förbättrat orderläge fortsätter att minska bland industri-/techkonsultföretagen. Vid de närmast föregående mätningarna har denna kategori utmärkts av relativt stor framtidsoptimism.

Vid mätningen i februari 2024 var andelen som trodde på förbättrat orderläge 75 procent. Vid mätningen i oktober hade den andelen sjunkit till 50 procent och nu är andelen som tror på ett bättre orderläge kommande halvår nere på 32 procent.

Bilden av vilka verksamhetsområden med inriktning mot industrin som bedöms få störst förändringar är inte entydig. Men det framgår av enkätresultatet att det nu är en mindre andel företag som bedömer att orderläget inom produktions-/processutveckling kommer öka. Detta har tidigare varit ett verksamhetsområde där optimismen varit relativt stor. Inom området teknisk information/utbildning ökar andelen företag som tror på ett försämrat orderläge kommande halvår.

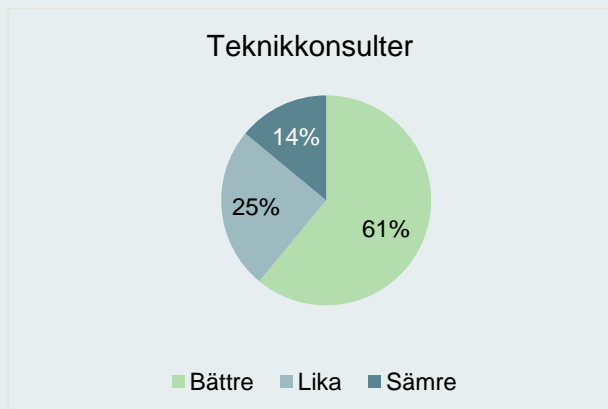
Tittar man bakåt på hur verksamhetsområdenas volym förändrats mellan mätningen i oktober 2024 och februari 2025 ser vi att *produktutveckling*, sjunkit med 15 procentenheter i volym. Och *produktions-/processutveckling* ökade under perioden med 21 procentenheter, en uppgång som således kan bli kortvarig om företagets förväntningar på kommande halvår infrias. För mer information, se tabellen Orderutveckling för industri-/techkonsultföretagen i Appendix.



## Konsulter med inriktning mot samhällsbyggnad

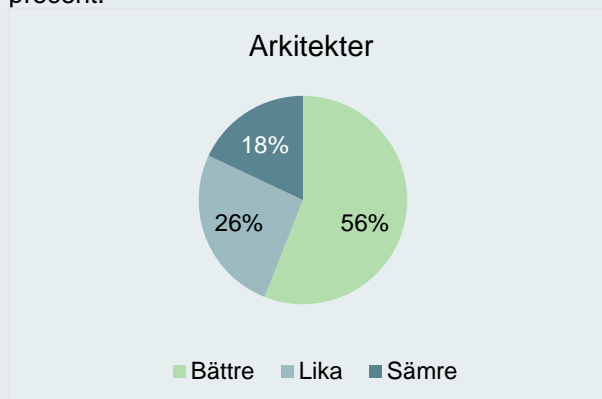
Bland både arkitekt- och teknikkonsultföretagen fortsätter förväntningarna på ökad ordergång att stiga.

Bland teknikkonsultföretagen ökade andelen företag som tror på ett förbättrat orderläge kommande sex månader med 12 procentenheter, jämfört med mätningen i oktober. 61 procent av teknikkonsulterna tror på en ökad ordergång under kommande halvår, varav huvuddelen tror på en måttlig förbättring på 5-10 procent.



Även bland arkitektföretagen har andelen företag som tror på ökad ordergång ökat. Vid denna mätning uppger 56 procent att de tror på ett förbättrat orderläge under kommande halvår, vilket kan jämföras med mätningen i oktober, då endast 36 procent trodde det. Även bland arkitekterna

uppger huvuddelen av de som tror på en ökad orden att den kommer innebära en ökning på 5-10 procent.



Förändringarna i förväntningarna på orderläget bland företagen inom samhällsbyggnadssektorn förklaras främst med ökad förväntan inom verksamhetsområdena Bostäder, Övriga hus (kontor, handel, sjukhus etc), samt Miljöprojekt, utredningar mm.

Inom verksamhetsområdet Vägar, gator, samfärdslinor etc syns ingen förändring mot föregående rapport, trots regeringens satsning på transportinfrastruktur i infrastrukturpropositionen.

Även området Övriga anläggningar förväntas till hög utsträckning ha ett oförändrat orderläge, medan förväntningarna inom Stadsplanering avtar något.



# Prisbildens utveckling

**Under det senaste halvåret har prisbilden fortsatt utvecklats negativt; 40 procent av innovationsföretagen upplever försämrade priser. Arkitekter fortsätter vara den delsektor som i högst utsträckning upplever en försämrad prisbild Bland arkitektföretagen uppger 47 procent att prisbilden försämrats under senaste halvåret.**

Men prisbildens utveckling visar en viss divergens, där vissa delsektorer går från en tidigare positiv prisutveckling till en nu negativ, medan andra delsektorer går mot en mindre negativ prisutveckling, på aggregerad nivå. Den samlade bilden blir dock att prisbilden fortsätter att utvecklas negativt.

## Konsultföretag som arbetar mot industrin

I förra rapporten kunde vi se hur en relativt hög andel av industri-/techkonsulterna, 38 procent, trodde att prisutvecklingen skulle förbättras kommande halvår. Men utvecklingen tycks ha varit det motsatta. Utifrån enkätsvaren framgår att endast 14 procent upplevt att priserna blev bättre under senaste halvåret och hela 43 procent av industri-/techkonsulterna upplever att priserna försämrats. Bedömningen av de allmänna prisernas utveckling har flukturerat inom denna delsektor, och de senaste åren har huvudsakligen fler företag upplevt en positiv prisutveckling än de som upplevt en negativ. Skillnaden mot samhällsbyggnadssektorn har varit tydlig ända sedan 2021, men i denna mätning har bedömningarna av prisernas utveckling försämrats inom denna sektor till liknande nivåer som vi ser hos konsultföretag som arbetar mot samhällsbyggnadssektorn. Det ska dock noteras att det inte är faktiska priser som jämförs här. Det handlar om bedömning om prisernas utveckling, dvs riktningen, inte nivåer.

Bedömningen av prisutvecklingen kommande halvår är ganska dämpad för denna sektor; 71 procent av industri-/techkonsultföretagen tror på

oförändrade priser och 11 procent gör bedömningen att priserna kommer förbättras kommande halvår. Det är en betydligt lägre andel än vid mätningen i oktober då 38 procent av företagen hade en positiv förväntan på prisutvecklingen. 18 procent tror på lägre priser, vilket är en ökning från 14 procent vid förra mätningen.

## Konsultföretag med inriktning mot samhällsbyggnad

I förra rapporten var arkitekternas förväntningar på prisutvecklingen fortsatt återhållsam, och 38 procent trodde då på lägre priser kommande halvår. Det faktiska utfallet blev ännu lägre; 47 procent uppger att prisbilden försämrats under detta halvår.

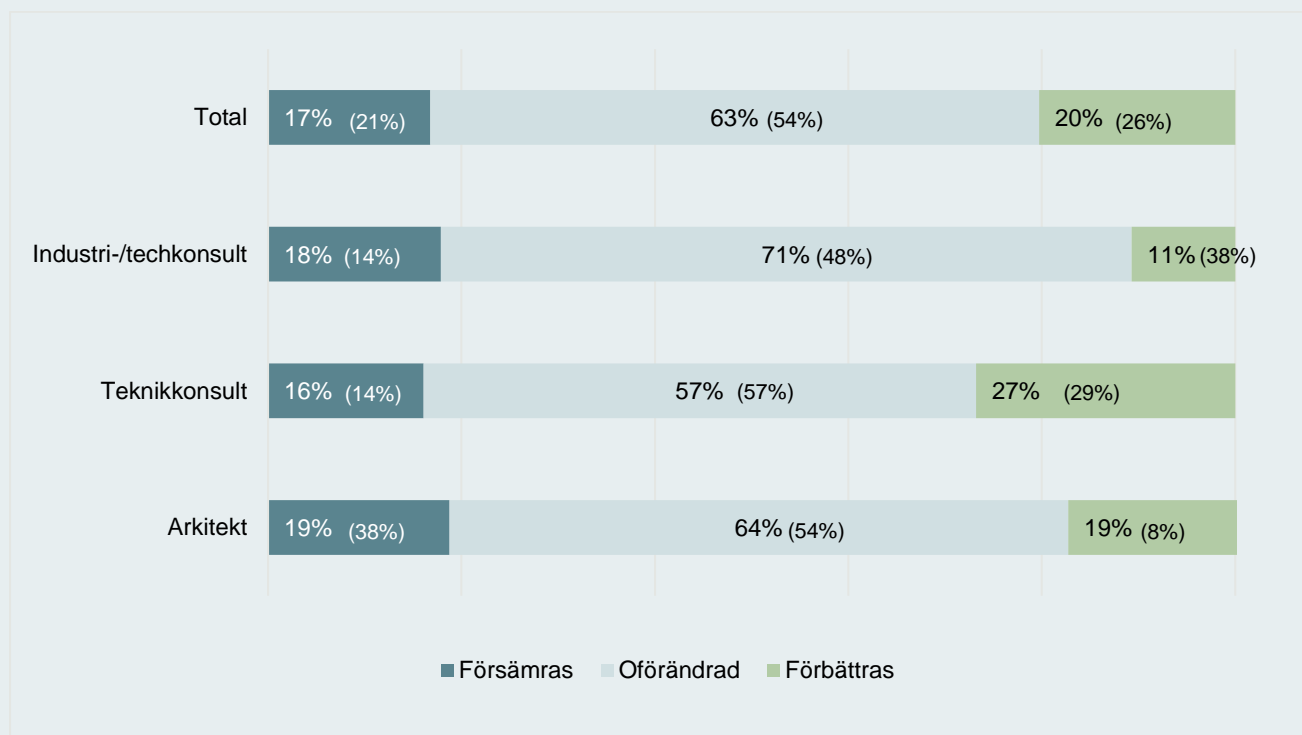
För kommande halvår är förhoppningarna högre; det är nu lika stor andel arkitektföretag, 19 procent, som förväntar sig en förbättrad prisutveckling, som andelen för dem som förväntar sig en försämrad prisutveckling. 64 procent räknar med oförändrade priser.

**23%** av företagen inriktade på samhällsbyggnad förväntar sig bättre priser kommande halvår.

Bland teknikkonsultföretagen är andelen som förväntar sig en positiv prisutveckling högre, 27 procent gör bedömningen att priserna kommer förbättras kommande halvår.

Om man jämför teknikkonsultföretagens förväntningar på prisbilden i förra rapporten med hur man nu upplever att priserna utvecklades under senaste halvåret kan man se att det då var 29 procent som förväntade sig förbättrade priser och att 14 procent av företagen som uppger att priserna förbättrats under perioden.

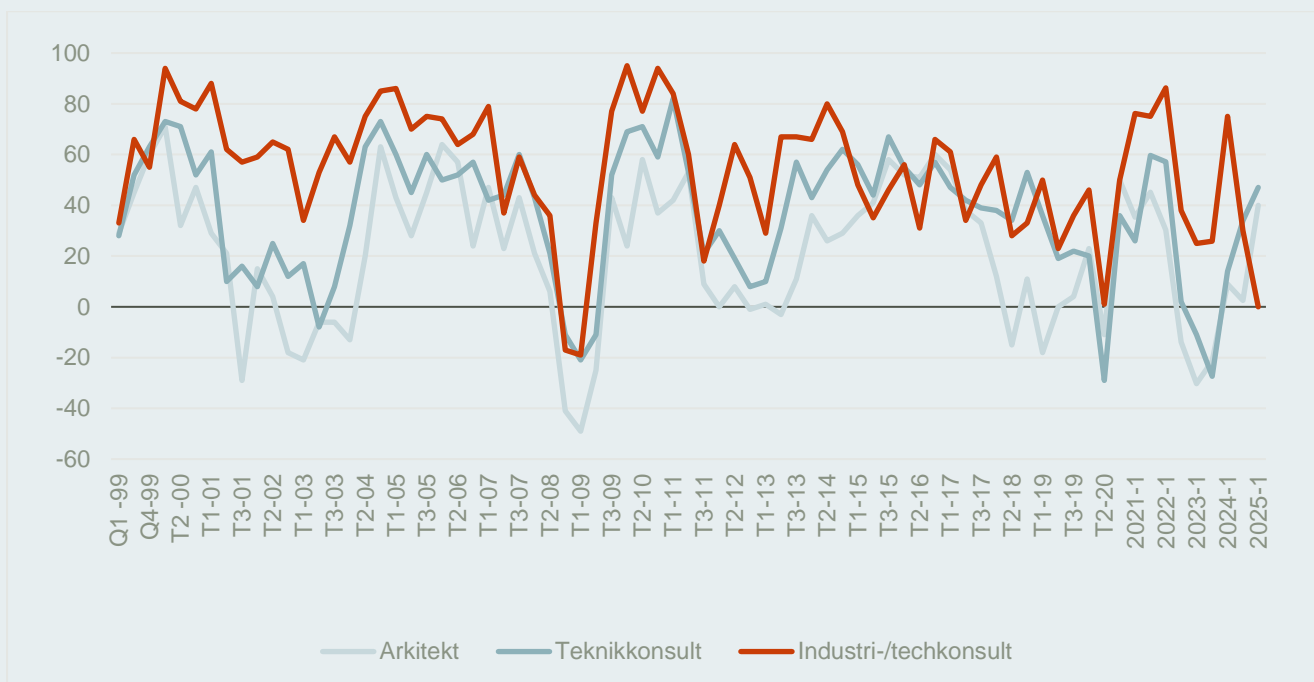
## Förväntningar på prisutvecklingen de kommande sex månaderna för de olika delbranscherna



# Appendix

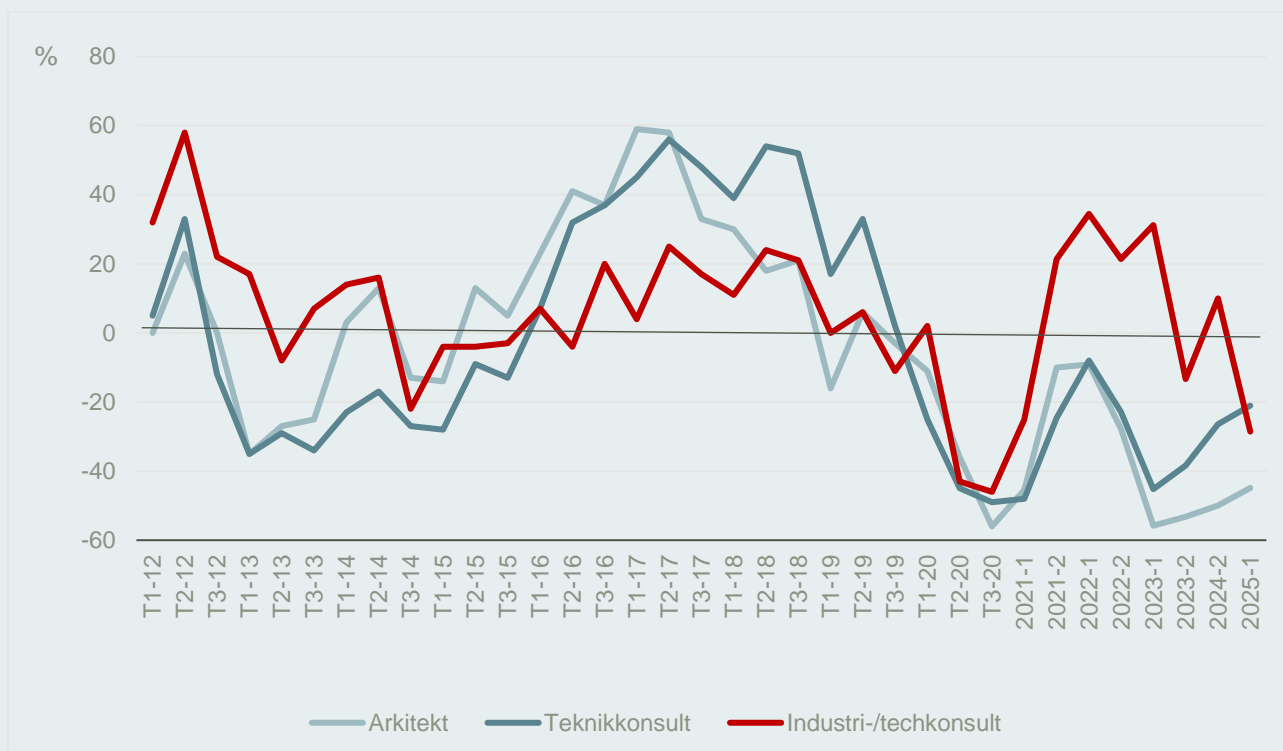
## Långsiktig trendutveckling

**Konfidensindikator<sup>1</sup> för arkitekt-, teknikkonsult-, samt industri-/techkonsultföretag. Visar förväntningar på orderläget kommande sex månader.**

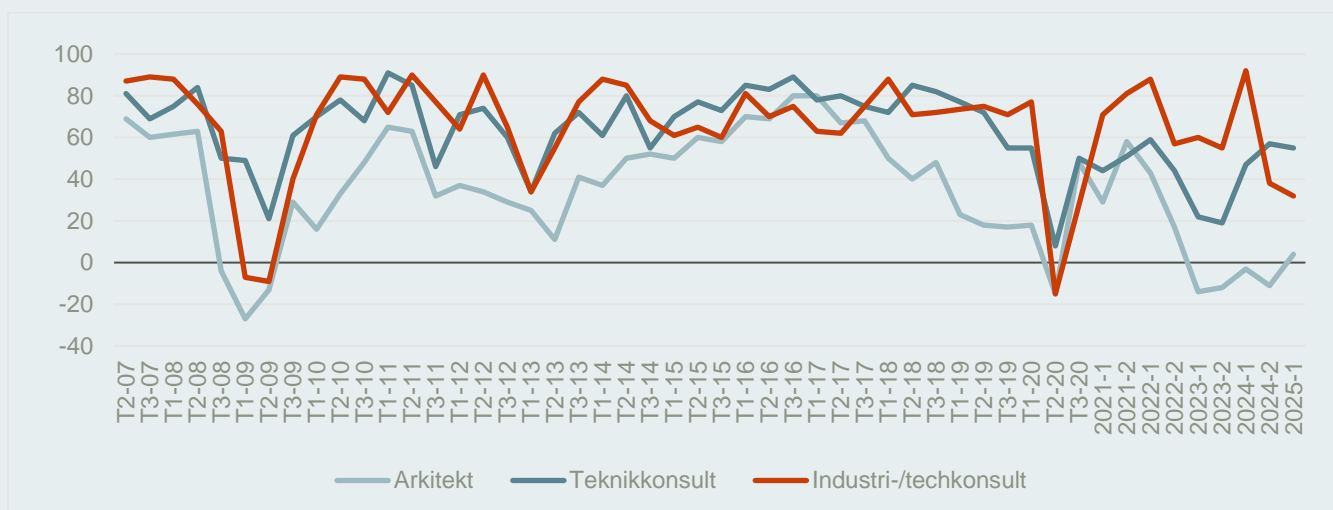


<sup>1</sup> Konfidensindikatorn är nettotalet mellan andelen företag som tror på ökad ordergång om sex månader minus de som tror på en minskad ordergång.

**Bedömning av de allmänna prisernas utveckling de senaste sex månaderna i netttotal. Redovisat för arkitekt-, teknikkonsult-, samt industri-/techkonsultföretag.**



**Förväntningar på personalstyrkans utveckling kommande sex månader. Redovisat för arkitekt-, teknikkonsult-, samt industri-/techkonsultföretag.**



# Orderutveckling för arkitekt- och teknikkonsultföretagen

Förväntningar på orderstockens utveckling kommande sex månader fördelat på verksamhetsområde, samt andel av totala omsättningen senaste halvåret vid februari 2025 och oktober 2024.

Arkitekt- och teknikkonsultföretagen	Förväntningar (%)			Andel volym (%)	
	Ökar	Oförändr.	Minskar	Okt -24*	Feb -25*
Delsektorer					
Bostäder	42(34)	45(49)	13(16)	15	16
Övriga hus (kontor, handel, sjukhus, o dyl)	42(35)	48(55)	10(10)	37	38
Industribyggnader	32(30)	62(56)	7(14)	13	11
Vägar, gator, samfärdsl o dyl	38(37)	56(53)	6(10)	10	11
Övriga anläggningar (energiverk, kraftverk, tele o dyl)	40(46)	50(38)	10(16)	8	7
Miljöprojekt, utredningar mm	36(29)	60(65)	4(6)	7	5
Stadsplanering	24(31)	62(60)	14(9)	7	8
Annan	46(50)	46(40)	8(10)	3	4
<b>Medelvärde av förväntningar, summa av volym</b>	<b>38(37)</b>	<b>54(53)</b>	<b>9(12)</b>	<b>100</b>	<b>100</b>

\*Andel av totala omsättningen viktas efter antalet anställda. Företagens förväntningar i februari 2024 inom parentes.

# Orderutveckling för industri-/techkonsultföretagen

Förväntningar på orderutvecklingen om sex månader fördelat på verksamhetsområde, samt andel av totala omsättningen senaste halvåret vid februari 2025 och oktober 2024.

Industri-/techkonsultföretagen	Förväntningar (%)			Andel volym (%)	
	Ökar	Oförändr.	Minskar	Okt -24*	Feb -25*
Delsektorer					
Produktions-/processutveckling	38(44)	52(50)	10(6)	10	31
Produktutveckling	27(25)	64(70)	9(5)	50	35
Teknisk IT (t ex systemutveckling, data, elektronik, beräkningar & analyser)	35(30)	50(60)	15(10)	21	26
Teknisk information/utbildning	18(15)	64(77)	18(8)	12	4
Annan	20(50)	80(50)	0(0)	8	4
<b>Medelvärde av förväntningar, summa av volym</b>	<b>28(33)</b>	<b>62(61)</b>	<b>10(6)</b>	<b>100</b>	<b>100</b>

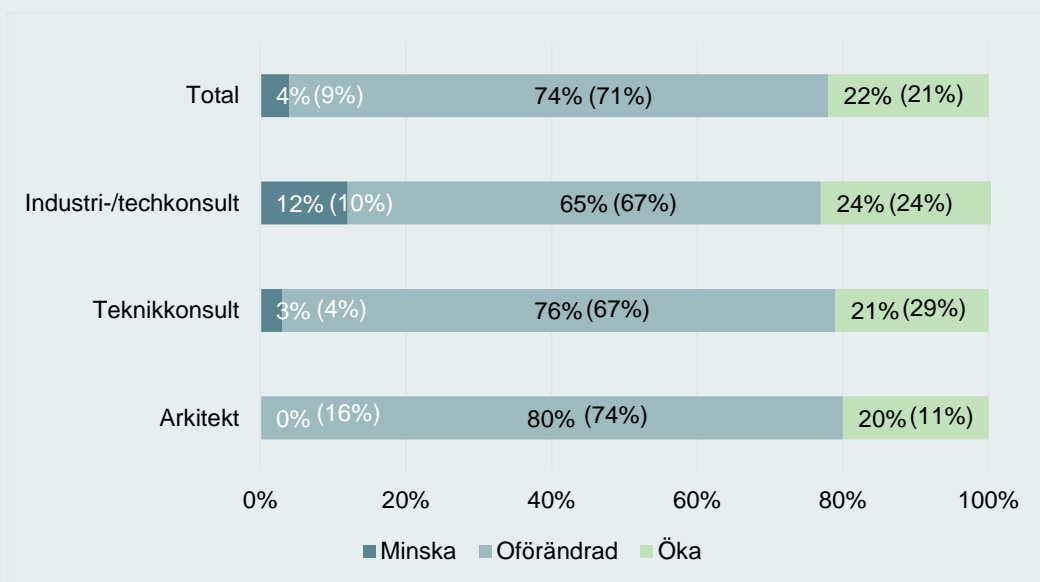
\*Andel av totala omsättningen viktas efter antalet anställda. Företagens förväntningar i februari 2024 inom parentes.

# Export/utlandsuppdrag

Förväntningarna på exporten de kommande sex månaderna är relativt oförändrad totalt sett bland de innovationsföretag som har utlandsuppdrag, efter att tidigare ha ökat vid tidigare mätningar. Av de exporterande företagen gör drygt vart femte företag bedömningen att exporten kommer att öka under kommande halvår. Men den absoluta merparten av de exporterande företagen, 74 procent, gör bedömningen att andelen export-/utlandsuppdrag kommer förbli oförändrad under kommande halvår. Störst förväntan på ökad export

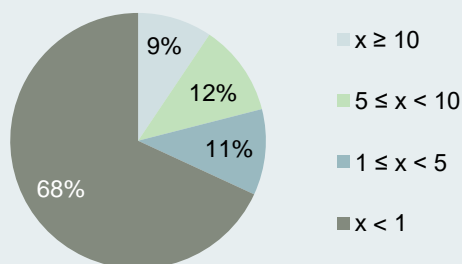
ser vi i gruppen industri-/techkonsultföretag med utlandsuppdrag, där andelen företag som tror att exporten kommer öka uppgår till 24 procent. Bland arkitektföretagen med utlandsuppdrag har andelen som tror på en ökad export ökat till 20 procent och inget exporterande arkitektföretag tror att exporten kommer minska för kommande sex månader. Bland teknikkonsulterna minskar andelen företag som förväntar sig ökad export med fyra procentenheter till 21 procent.

## Förväntningar på export-/utlandsuppdragsutvecklingen oktober 2024 jämfört med februari 2024. Redovisat för arkitekt-, teknikkonsult-, och industri-/techkonsultföretag.



Men även om exportens andel av företagets totala fakturering förväntas öka för 22 procent av företagen utgör exporten ändå en relativt liten del av den totala faktureringen för innovationsföretagen som grupp. Drygt två tredjedelar, 68 procent, av företagen uppger att de inte hade någon export alls under 2024. För 11 procent av företagen utgör företagets exportintäkter mellan 1 till 5 procent av den samlade faktureringen. För 12 procent av företagen utgör exportintäkterna från 5 upp till 10 procent av den totala faktureringen. De företag som hade en stor andel, 10 procent eller mer, av sin fakturering kopplad till exportintäkter 2024 utgör endast 9 procent av företagen. Fördelningen är i princip oförändrad från förra mätningen.

## Exportens andelar (x) av Innovationsföretagens fakturering 2024



# Kontakt

## **Richard Österberg, analyschef**

Tel: +46 8 762 69 51

E-post: richard.osterberg@innovationsforetagen.se

## **Joakim Bourelius, näringspolitisk chef**

Tel: +46 72 190 16 97

E-post: joakim.bourelius@innovationsforetagen.se



# Kommande marknadsrapporter

## **Investeringssignalen**

Under benämningen Investeringssignalen presenterar Innovationsföretagen sedan 1994 sina regelbundna marknadsundersökningar bland arkitektföretag och tekniska konsultföretag i medlemskretsen. Marknadsundersökningen genomförs två gånger per år och resultatet presenteras i Investeringssignalen.

## **Branschrapporten 2025 – Innovationsföretag i Sverige**

Innovationsföretagens årliga rapport är en sammanställning av den svenska arkitekt-, teknikkonsult-, industri-/techkonsultbranschen. I rapporten presenteras rankinglistor över de största företagsgrupperna på respektive marknad, intressanta nyckeltal, nyheter kring strukturaffärer samt information om utvecklingen och konjunkturen inom sektorn under det senaste året.

## **EFCA Barometer**

EFCA, den europeiska associationen för teknikkonsulter, publicerar två gånger per år, vår och höst, en överblick av teknikkonsultmarknaden runt om i Europa.

## **AlmeGas Tjänsteindikator**

Publiceras fyra gånger per år, innehåller analyser och prognoser kring tjänstesektorns utveckling, vissa tjänstebranschers utveckling samt makroekonomiska analyser och prognoser.