

Makroekonomiska läget april 2025

Information om ekonomisk tillväxt, inflation och arbetslöshet i innovationssektorn och dess omvärld.

Innehåll

<u>Konjunktur och tillväxt i Sverige</u>	04
<u>Inflation och ränteläge</u>	08
<u>Konjunkturläget i samhällsbyggnadssektorn</u>	15
<u>Konjunkturläget inom industrin</u>	19
<u>Arbetsmarknadsläget i Sverige och i innovationssektorn</u>	23



Om Innovationsföretagens makroekonomiska rapportering

Innovationsföretagens rapport *Makroekonomiska läget* tas fram fyra gånger per år och syftar till att ge en övergripande bild av konjunktur och omvärld, som komplement till Innovationsföretagens återkommande marknadsundersökningar *Investeringssignalen*, *Insikt* och *Branschrapporten*.

Rapporten belyser nyckelkomponenter i makroekonomisk analys:

- Ekonomisk tillväxt: Analys av BNP (bruttonationalprodukt) och andra indikatorer för att mäta hur ekonomin växer över tid.
- Arbetsmarknad: Utvärdering av arbetslöshet, sysselsättningsgrad och arbetskraftsdeltagande för att visa ekonomins förutsättningar att skapa jobb. Även varselstatistiken kan ses som temperaturmätare.
- Inflation: Granskning av prisnivåförändringar via KPIF, för att bedöma köpkraft och stabilitet i ekonomin.

Rapporten är en enkel sammanställning med en kortare analys av statistik och undersökningar av prognosinstitut och centrala nationella aktörer inom svensk ekonomi.



Konjunktur och tillväxt i Sverige

Svensk ekonomi är fortfarande i lågkonjunktur, men under nästa år förväntas vi komma ur den. Man kan se att det redan har vänt, men för den enskilde kommer det fortsätta vara tufft, eftersom priserna är höga.

Sveriges bruttonationalprodukt (BNP) har under det senaste året visat tecken på återhämtning efter en period av ekonomisk osäkerhet. Under fjärde kvartalet 2024 ökade BNP med 0,8 procent jämfört med föregående kvartal och med 2,4 procent jämfört med samma period året innan. Denna tillväxt drevs främst av stark export, företagsinvesteringar och hushållskonsumtion.

Men även om den ekonomiska tillväxten äntligen börjar ta fart, efter nästan tre års lågkonjunktur, är tillväxten oväntat låg i tjänstesektorn. Enligt Almegas tjänsteindikator förutspås produktionen i tjänstesektorn fortsätta att öka även det första kvartalet.

Orsaken till den låga tillväxten i tjänstesektorn är den svaga hushållskonsumtionen. Under slutet av förra året började hushållens konsumtion till slut att växa men ännu för lite för att ge tillräcklig draghjälp till tjänstesektorn.



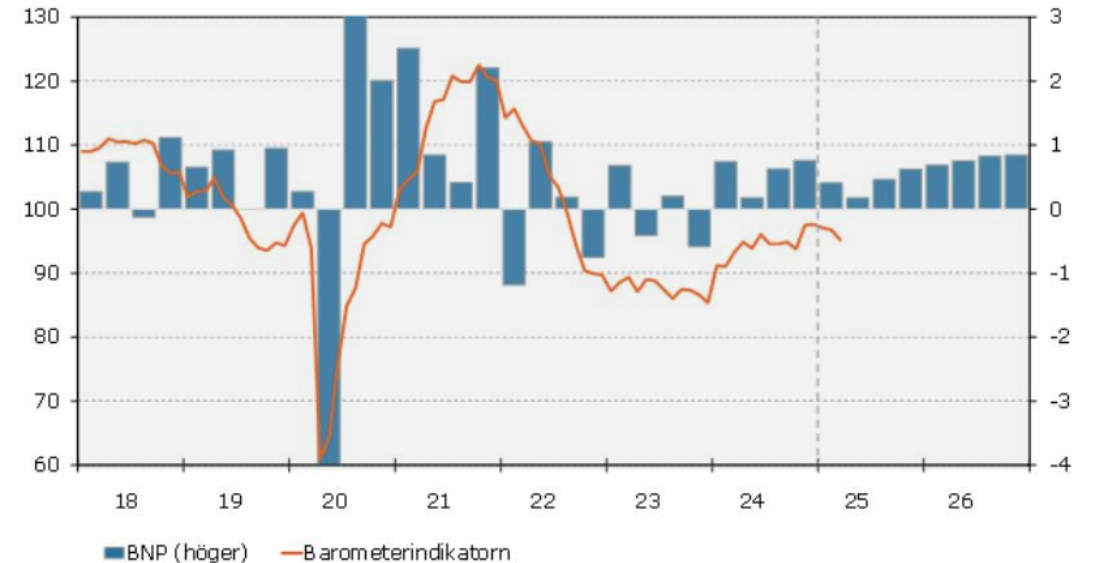


Ekonomisk tillväxt

- Det är fortfarande lågkonjunktur i Sverige och den ekonomiska utvecklingen blir svag det första halvåret i år.
- Hög inflation och stor osäkerhet om den framtida ekonomiska utvecklingen håller tillbaka hushållens konsumtion och företagens investeringar.
- Konjunkturinstitutet gör bedömningen att återhämtning väntas inledas under det andra halvåret i år. Men osäkerheten är stor och det finns en risk att den svaga konjunkturutvecklingen fortsätter längre än vad som prognosticeras.
- Återhämtningen i ekonomin fortsätter nästa år men lågkonjunkturen består och arbetslösheten är tydligt förhöjd ännu i slutet av 2026.

Barometerindikatorn och BNP

Index medelvärde=100, månadsvärden respektive procentuell förändring, säsongsrensade kvartalsvärden



Källa: SCB och Konjunkturinstitutet.



Ekonomisk tillväxt

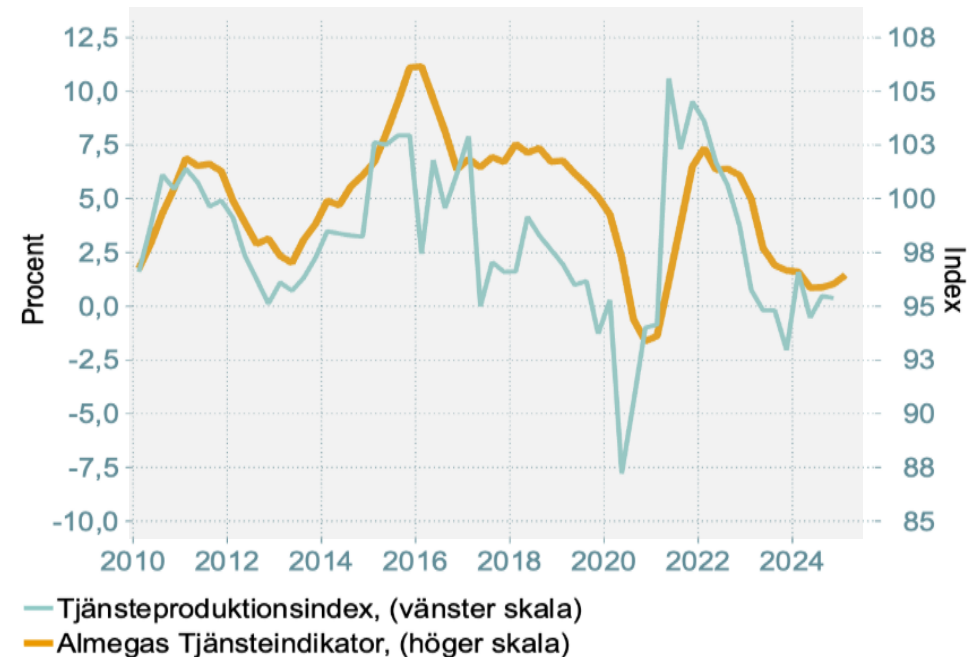
Tjänsteproduktionsindex:

- Tjänsteproduktionen stiger svagt
- Ökningstakten för tjänstesektorn är lägre än den nationella tillväxttakten

Tjänsteindikatorn:

- Produktionen i tjänstesektorn kommer fortsätta öka det första kvartalet

Första kvartalet 2010 till första kvartalet 2025



Källa: Almega, Konjunkturinstitutet, SCB, Macrobond.



Ekonomisk tillväxt – efterfrågan

Efterfrågan i tjänstebranscher som främst säljer till företag. Förväntningar tre månader framåt, november 2024 och februari 2025. Nettotal, säsongrensat.

- Nedgång för arkitektföretagen och transportföretagen.
- Fortsatt hög förväntan på ökad efterfrågan bland teknikföretagen.

Tjänstebranscher som säljer till företag	Förväntningar	
	Nov	Feb
Landtransporter	15	4
Partihandel	46	44
Konsulter juridik och ekonomi	29	21
Konsulter företagsledning	49	19
Arkitekter	22	6
Tekniska konsulter	47	49
Datakonsulter	37	43
Arbetsförmedling, bemanning	16	20
Övriga företagstjänster	27	23
Tjänstesektorn, totalt	25	26

Källa: Konjunkturinstitutet



Inflation och ränteläge

Inflationen har börjat stiga igen och Riksbankens räntesänkningar ligger sannolikt bakom oss nu.

Prognosen är att styrräntan blir oförändrad fram till 2028.





Inflation

KPIF

- Januari 2,2 %
- Februari 2,9 %

Årlig procentuell förändring av KPIF, månadsvärden



Källa: SCB via Macrobond



Riksbankens styrränta

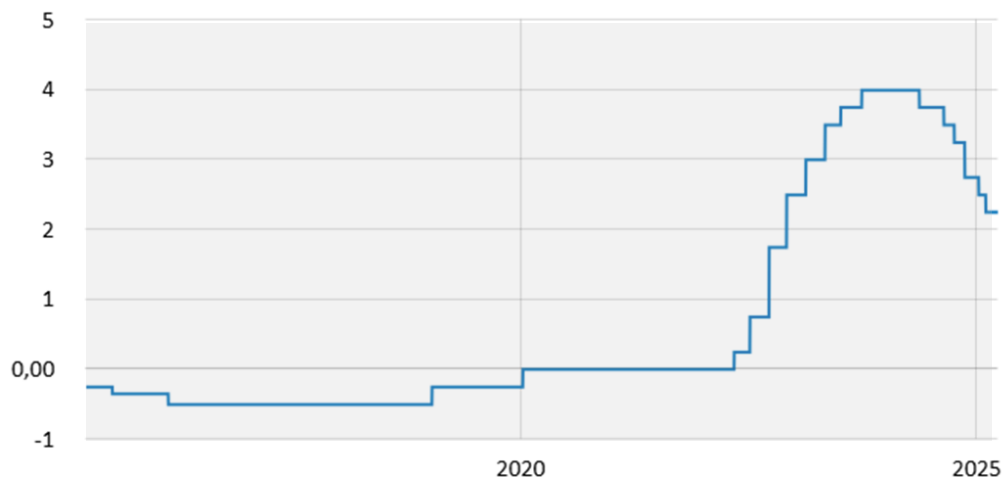
Från 26 mars 2025:

2,25 %

Prognos:

Oförändrad t.o.m. 2028

Procent



Per förändring Effektiv	Styrränta
2025-03-26	2,25
2025-02-05	2,25
2025-01-08	2,50
2024-11-13	2,75
2024-10-02	3,25
2024-08-21	3,50
2024-07-03	3,75
2024-05-15	3,75
2024-04-03	4,00
2024-02-07	4,00
2023-11-29	4,00
2023-09-27	4,00

Källa: Riksbanken



Utblick

Indikatorer

	nov 2024	dec 2024	jan 2025	Diff	Läget
Barometerindikatorn	97,5	97,5	97,7	0,2	-
Tillverkningsindustri	96,4	96,5	94,8	-1,7	-
Bygg & anläggning	98,6	100,2	101,5	1,3	+
Detaljhandel	107,1	110,9	109,5	-1,4	+
Tjänstesektorn	97,3	98,9	100,0	1,1	=
Hushåll	101,4	96,7	99,1	2,4	=

Läget: ++ Mycket starkt, + Starkt, = Normalt, - Svagt, -- Mycket svagt.

Anm. Medelvärde för samtliga indikatorer är 100 och standardavvikelse 10.

Källa: Konjunkturinstitutet



Prognos

Svenskt näringslivs konjunkturrapport december 2024 *"Lågkonjunktur i ett osäkert läge"*

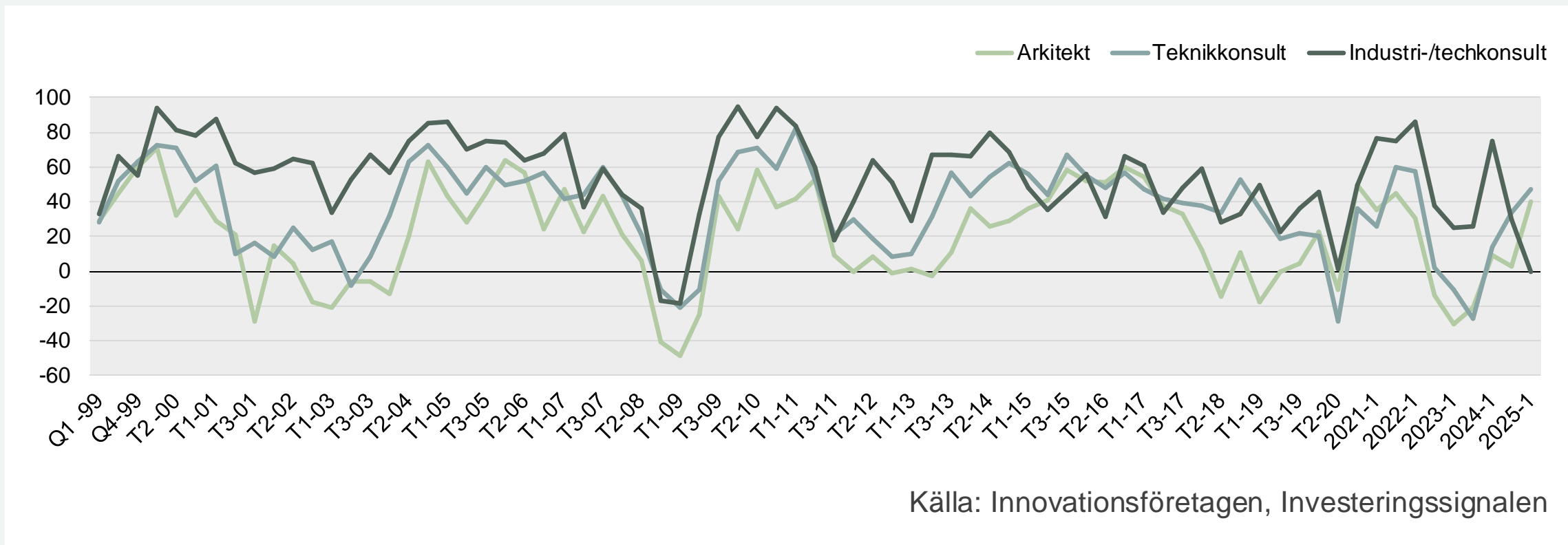
Nyckeltalstabell, nuvarande prognos jämfört med decemberprognosen

	2023	2024	2025	2026
BNP, faktiskt årlig procentuell förändring	-0,2 (-0,2)	0,6 (0,7)	1,8 (1,9)	2,8 (2,8)
Arbetslöshet, procent av arbetskraften	7,7 (7,7)	8,4 (8,4)	8,7 (8,6)	8,1 (7,8)
KPIF, årlig procentuell förändring	6,0 (6,0)	1,9 (1,9)	2,0 (1,7)	1,8 (1,8)
Styrränta vid årets slut, procent	4,00 (4,00)	2,50 (2,50)	2,00 (1,75)	2,00 (1,75)

Källa: SCB, Riksbanken och Svenskt Näringsliv

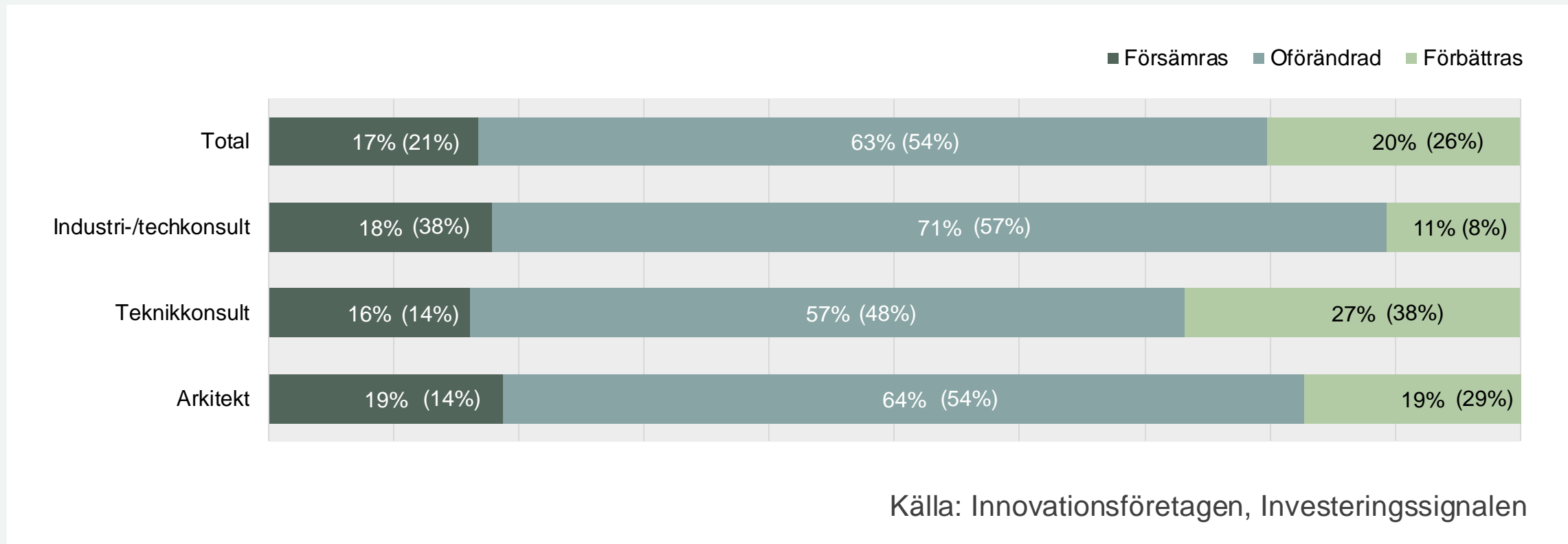


Innovationssektorn: Konfidensindikator, förväntningar på orderläget kommande sex månader. (Feb. 2025)





Innovationssektorn: Förväntningar på prisutvecklingen de kommande sex månaderna, (Feb 2025)





Konjunkturläget i samhällsbyggnadssektorn

Den svaga konjunkturen och låg efterfrågan från industri och bygg hämmar efterfrågan på företagstjänster inom juridik, ekonomi, teknik, arkitekter med mera. Produktionen har minskat med 1,4 procent det senaste året.

Efterfrågan på arkitekttjänster har börjat öka efter flera svaga år men hålls ännu tillbaka av en långsam återhämning inom byggandet. Efterfrågan på tekniska konsulter fortsätter däremot att vara god.

Bygg- och anläggningsbranschen präglas dock av viss optimism. Uppgången förklaras både av ett förbättrat orderstocksomdöme och optimistiska anställningsplaner för de kommande tre månaderna.



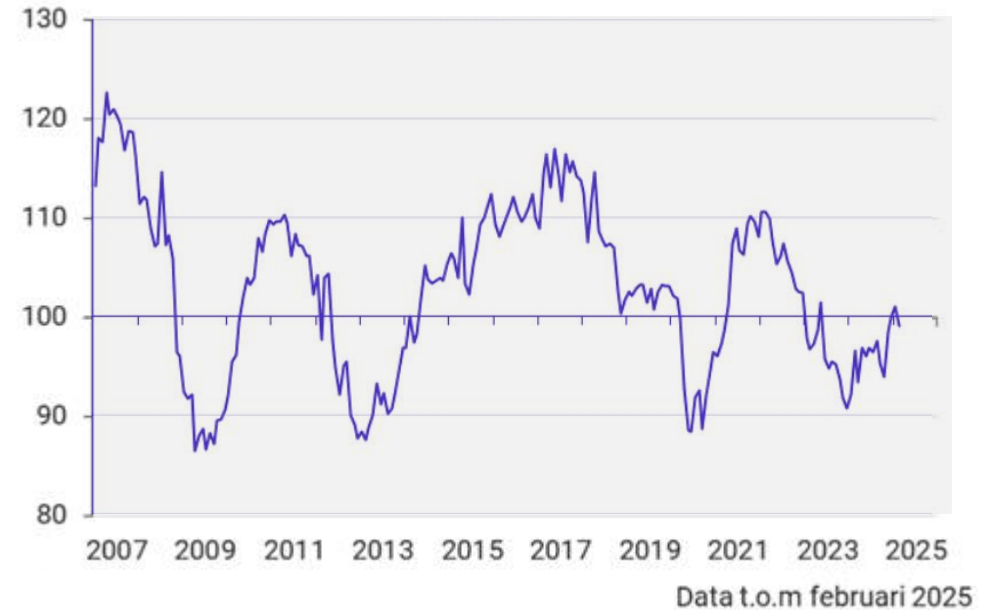


Konjunkturbarometer bygg och anläggning

Byggföretagen:

- Marknaden kommer vända under 2025
- Ökad efterfrågan på bostäder
- Natomedlemskapet

Konfidensindikator. Index medelvärde = 100



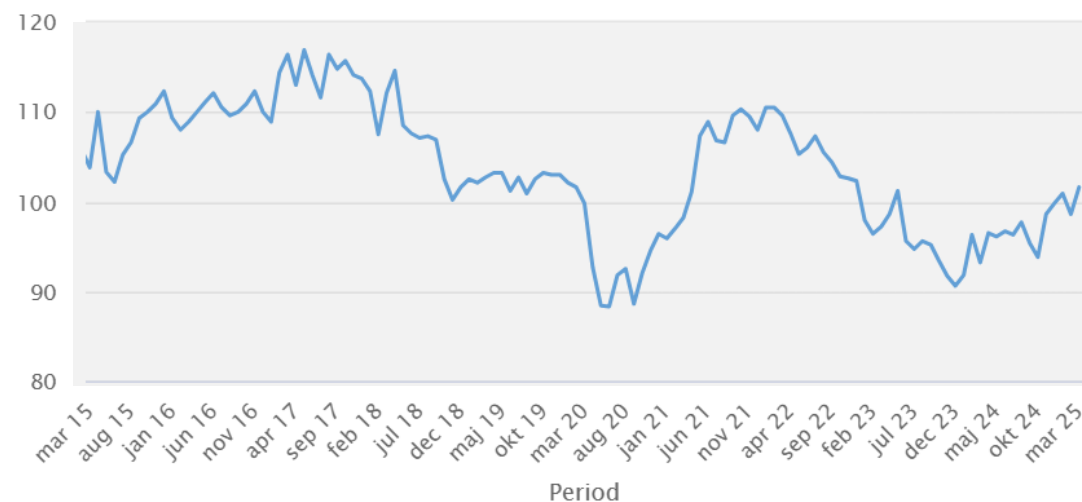
Källa: Konjunkturinstitutet



Bygg och anläggning

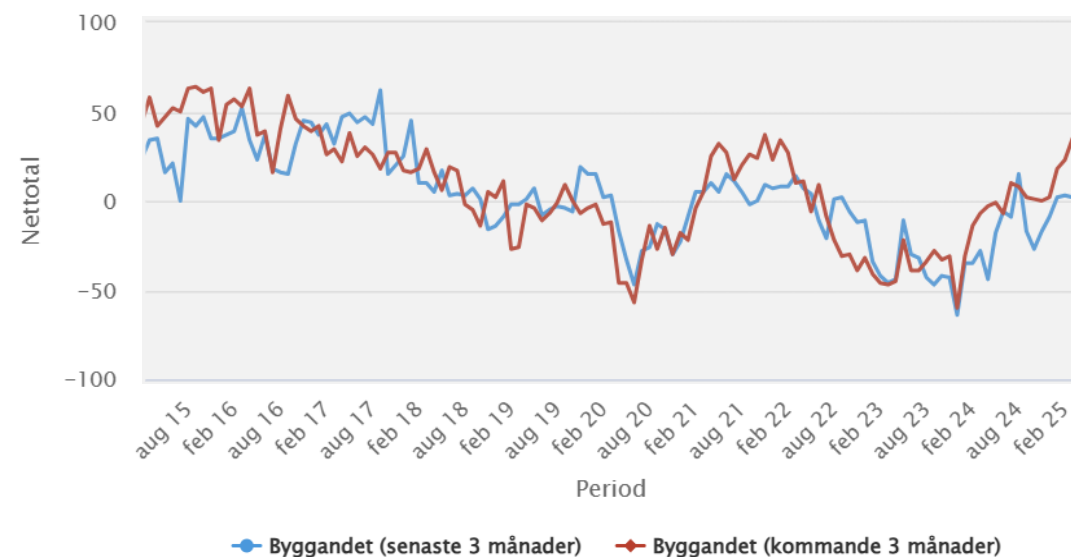
Konfidensindikator, medelvärde=100

Källa: Konjunkturinstitutet



Byggandet

Källa: Konjunkturinstitutet

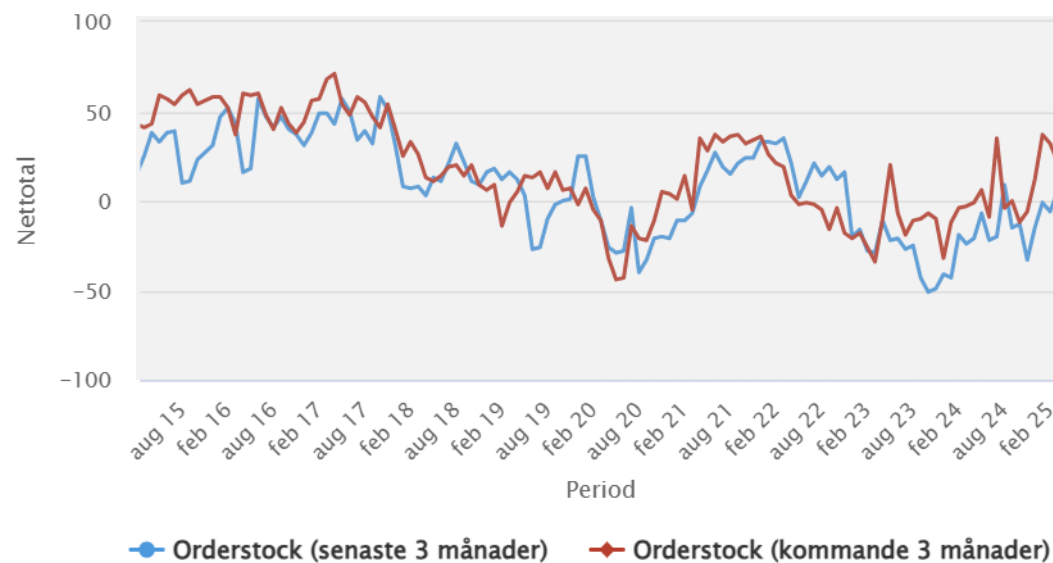




Bygg och anläggning

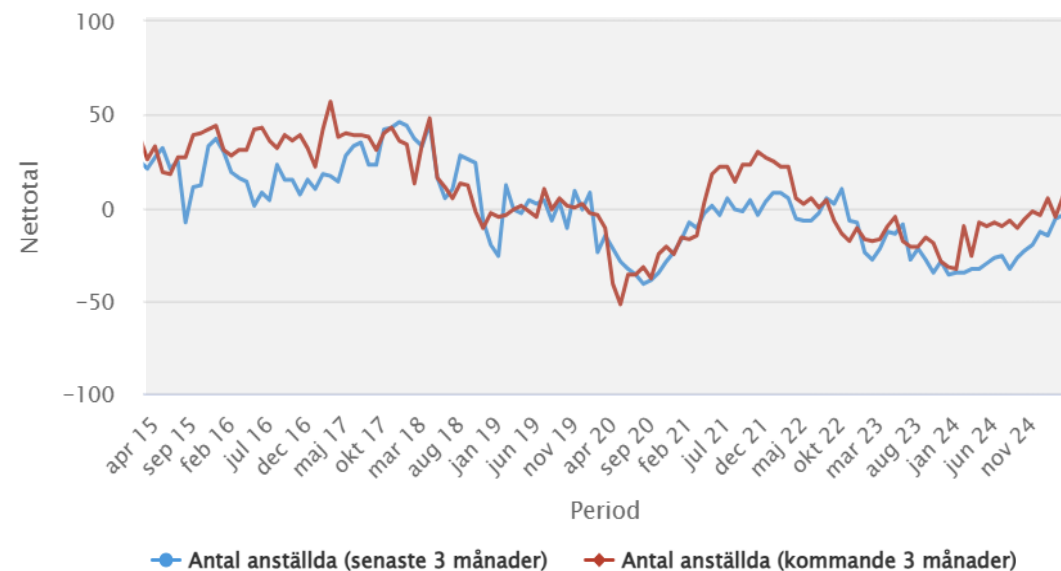
Orderstock

Källa: Konjunkturinstitutet



Antal anställda

Källa: Konjunkturinstitutet





Konjunkturläget inom industrin

Inom tillverkningsindustrin råder fortsatt dämpat stämningssläge. Det dämpade stämningssläget förklaras främst av förväntningarna på de kommande tre månadernas produktionsvolym, men även företagens orderstocksomdöme är mer negativt än normalt.

En försiktig återhämtning förväntas under 2025, men lågkonjunkturen beräknas bestå in i 2026.



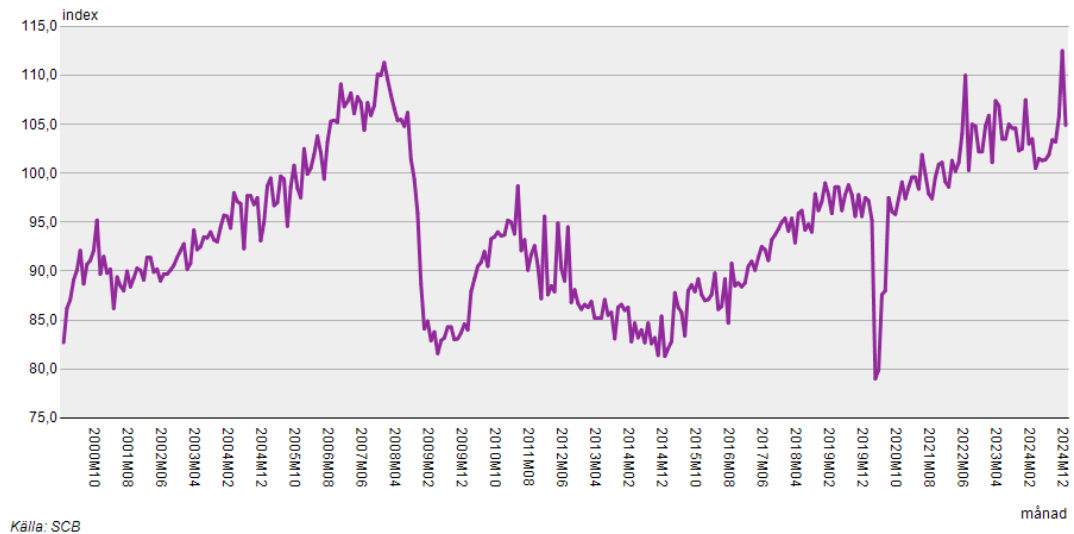


Industriproduktionsindex (IPI)

Industriarbetsgivarna:

- Svensk industri står inför utmaningar med svag efterfrågan och låg tillväxt.
- Försiktig återhämtning under 2025
- Men lågkonjunkturen beräknas bestå in i 2026.

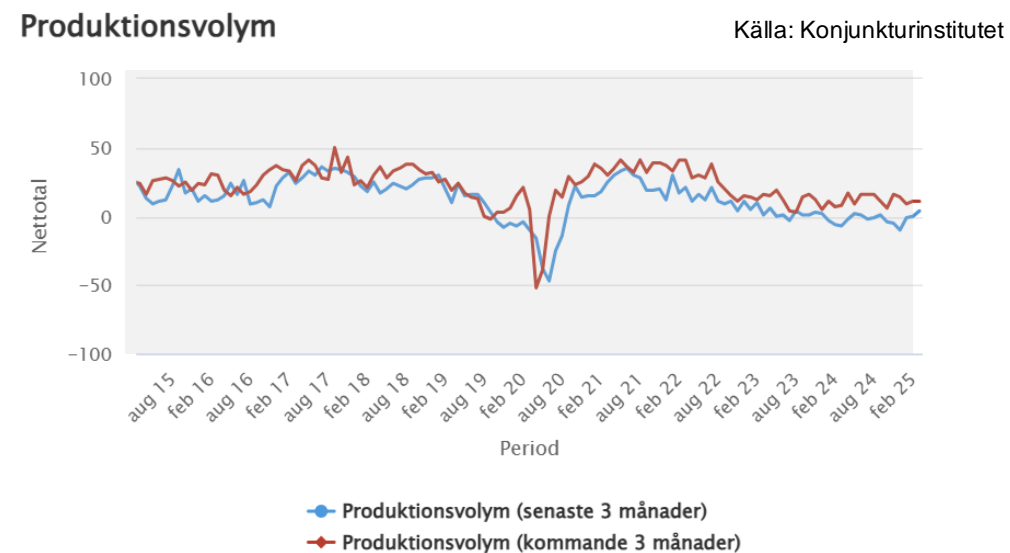
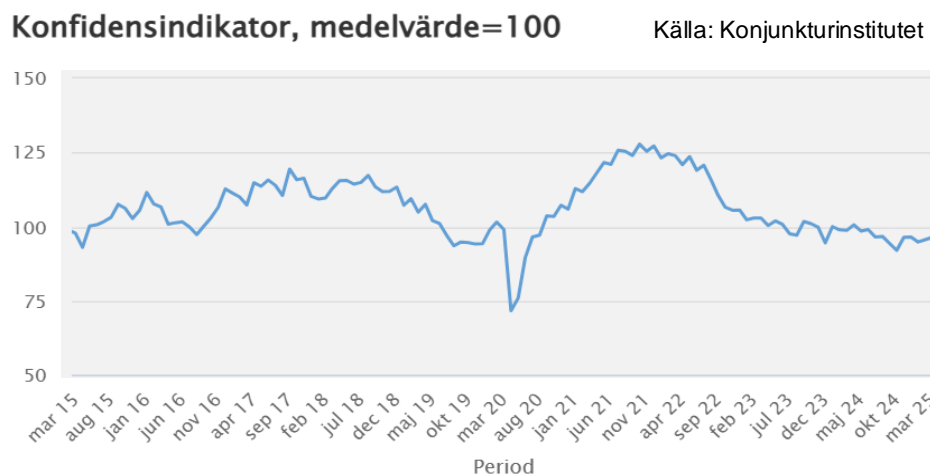
Industriproduktionsindex (IPI), kalenderkorrigerad och säsongrensad, kedjeindex, 2021=100 efter månad. Tillverkningsindustri.



Källa: SCB



Tillverkningsindustrin

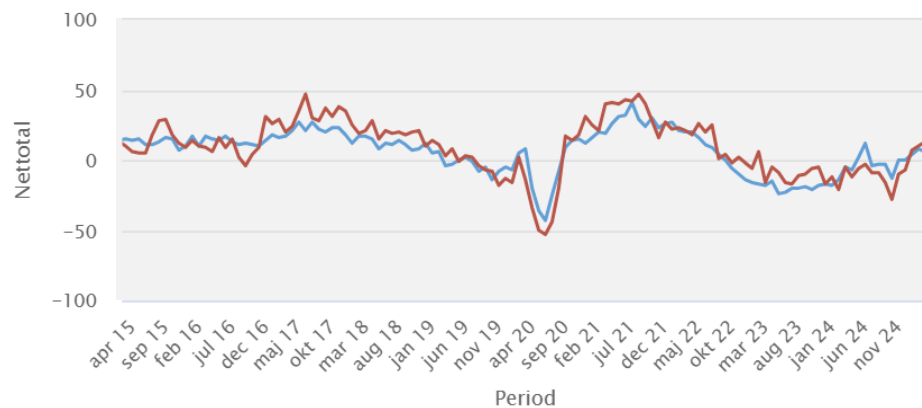




Tillverkningsindustrin

Orderingång

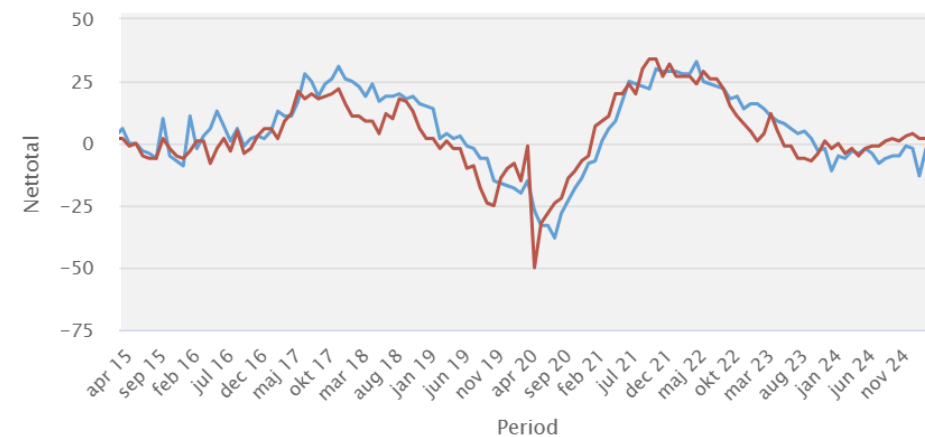
Källa: Konjunkturinstitutet



—●— Orderingång hemma (senaste 3 månader)
—●— Orderingång export (senaste 3 månader)

Antal anställda

Källa: Konjunkturinstitutet



—●— Antal anställda (senaste 3 månader) —●— Antal anställda (kommande 3 månader)



Arbetsmarknadsläget i Sverige och i innovationssektorn

Arbetslösheten ökar och uppgår nu till 9,4 procent.

Arbetsmarknaden är fortsatt svag, som konsekvens av den långa lågkonjunkturen. Antalet anställda i den privata tjänstesektorn har minskat med 34 300 personer på ett år. En nedgång med 1,3 procent.

Även om tjänsteproduktionen ökar kommer sannolikt arbetsmarknaden att förbli svag ett tag framöver. Almegas arbetsmarknadsindikator förutspår dock att jobben i tjänstesektorn inte kommer att bli färre under det första kvartalet



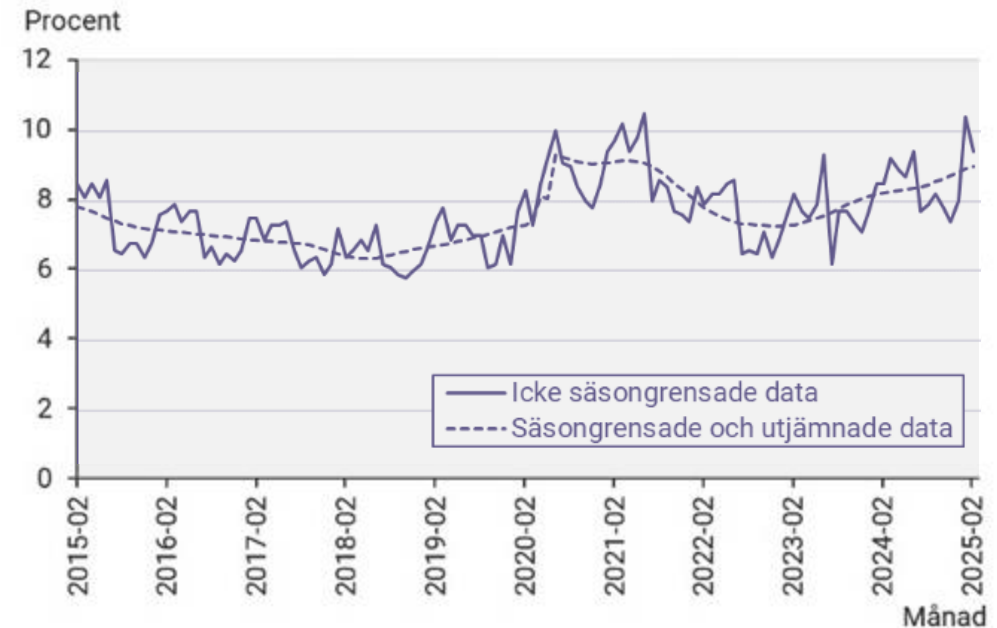


Arbetsmarknad

Sverige, februari 2025:

- 5 158 000 sysselsatta, icke säsongrensad.
- Antal arbetslösa: 533 000
- Andel arbetslösa: 9,4 procent (+0,9).

Andelen arbetslösa av arbetskraften 15-74 år



Källa: SCB. Arbetskraftsundersökning (AKU)



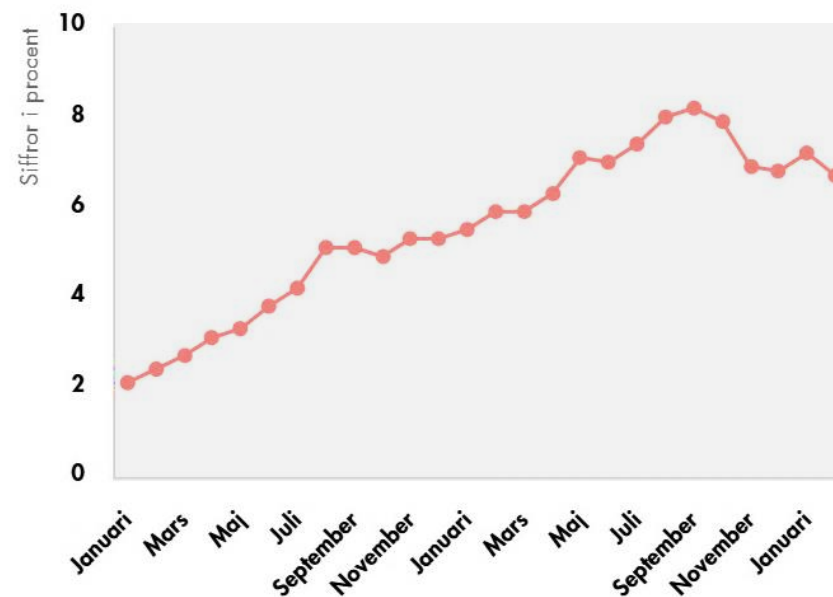
Arbetslöshet i Innovationssektorn

Arkitekter

Arbetslöshet 2023–2025

Samtliga yrkeskategorier

— arbetslöshet



Källa: Akademikernas a-kassa

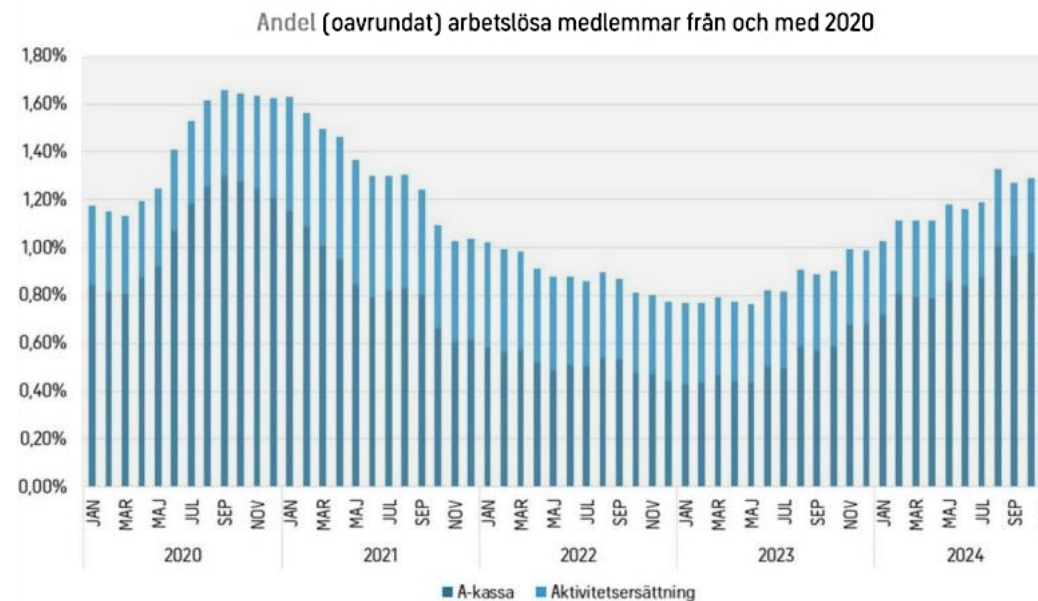
Bearbetning: Sveriges Arkitekter



Arbetslöshet i Innovationssektorn

Ingenjörer

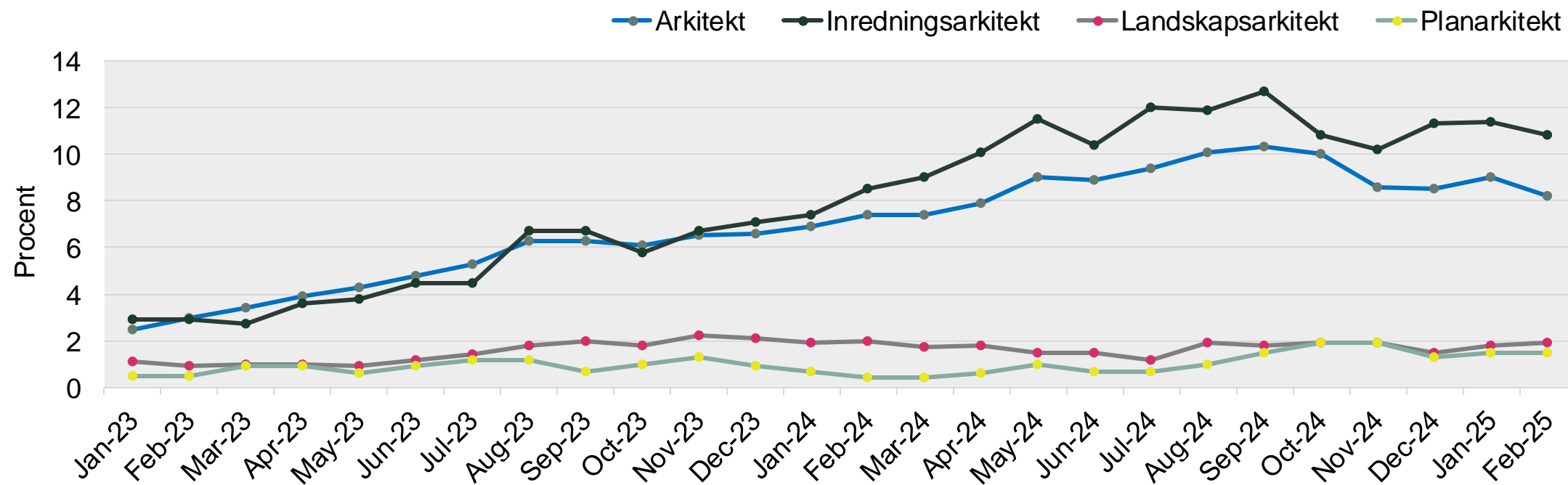
Andelen arbetslösa medlemmar
januari 2020 till november 2024



Källa: Akademikernas a-kassa/Sveriges Ingenjörer



Arbetslöshet arkitekter 2023-2025

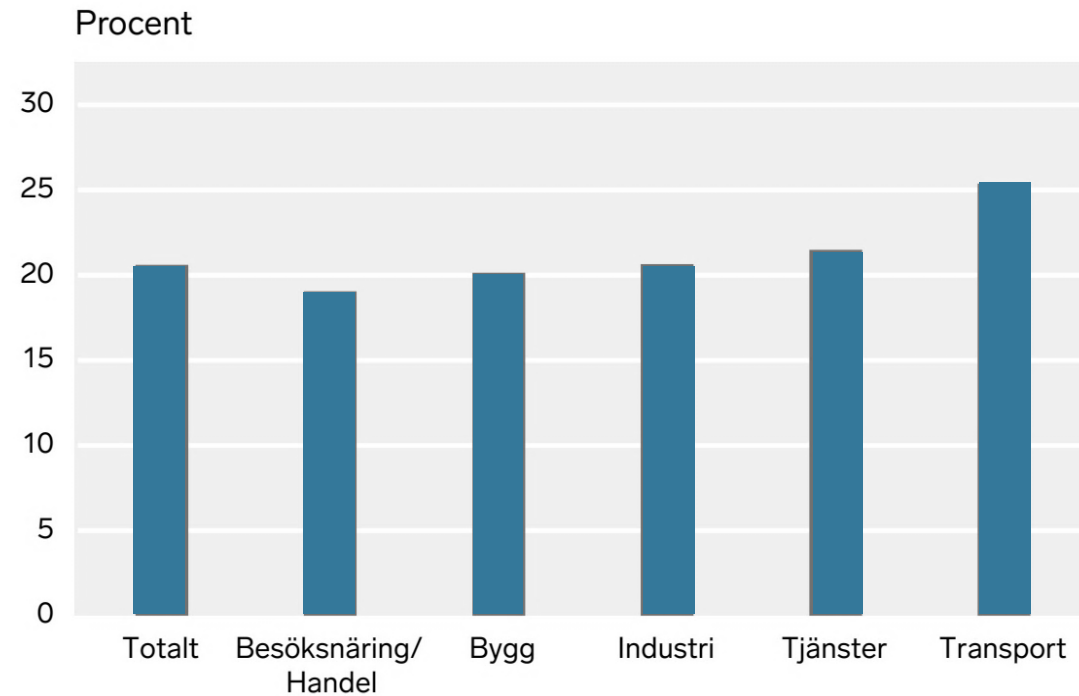


Källa: Akademikernas a-kassa, bearbetning Innovationsföretagen



Varsel

Andel företag i Svenskt näringslivs företagarpanel som ser risk för varsel eller uppsägningar inom sex månader

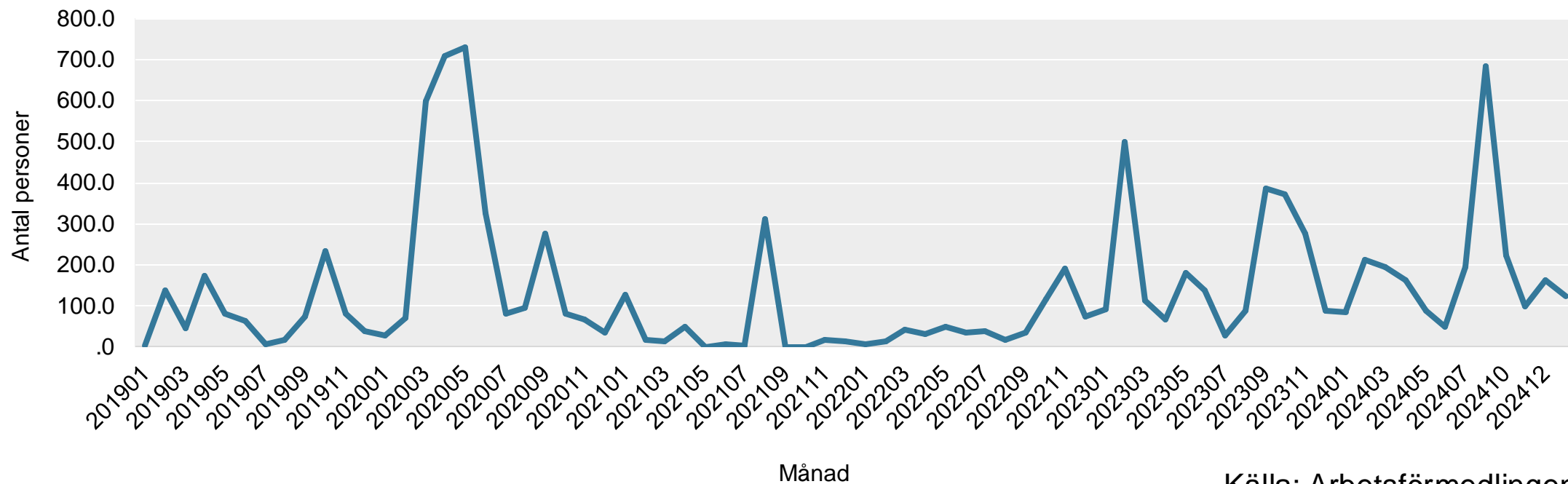


Källa: Svenskt näringsliv, februari 2025



Varsel

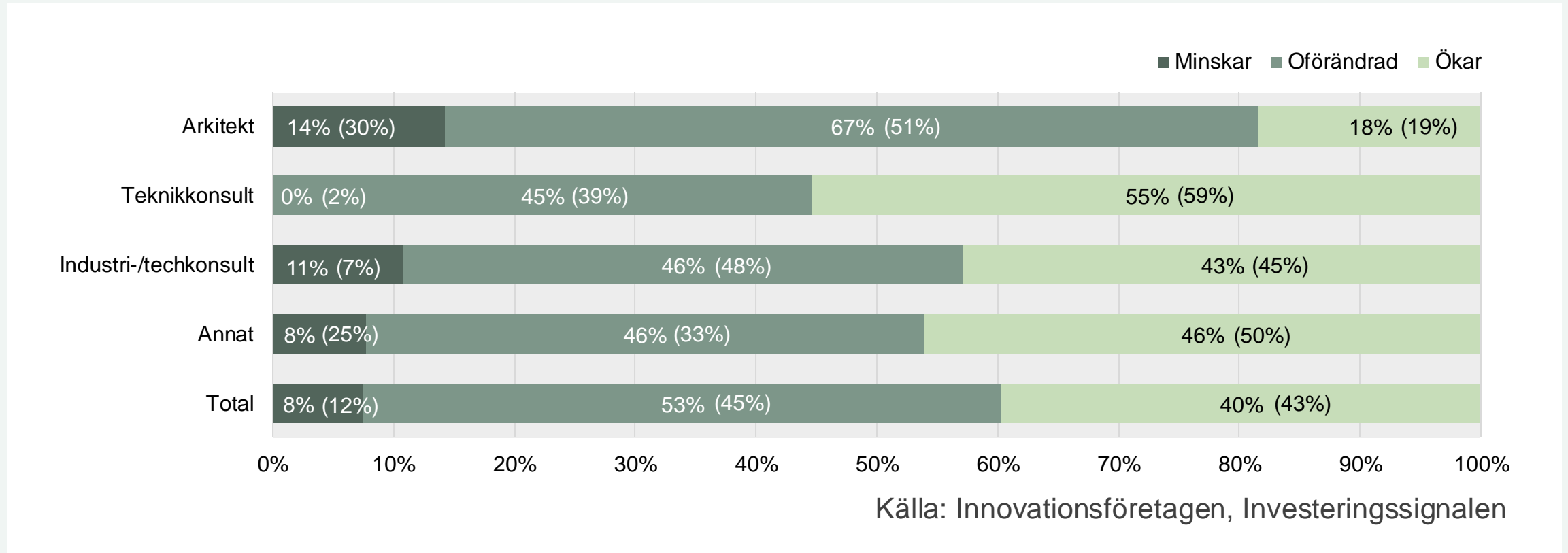
Antal varsel per månad SNI 71, Arkitekter och teknikkonsulter



Källa: Arbetsförmedlingen

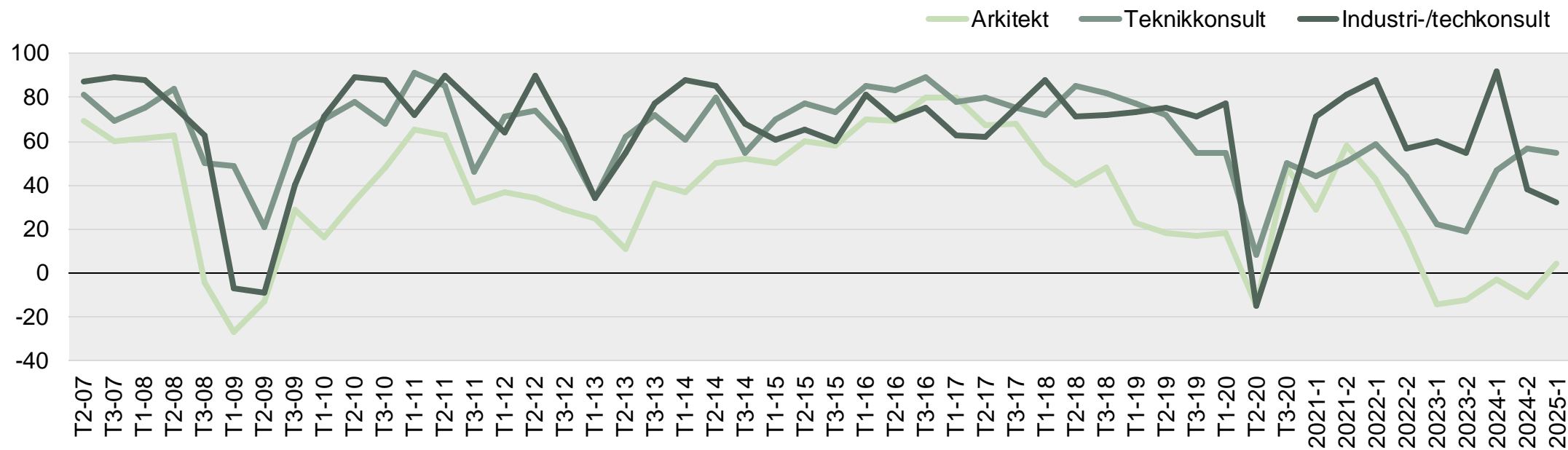


Innovationssektorns förväntningar på förändring av personalstyrkan i Sverige kommande sex månader, fördelat på delbransch





Innovationssektorns förväntningar på förändring av personalstyrkan i Sverige kommande sex månader, 2007-2025



Källa: Innovationsföretagen, Investeringsignalen

