

## Tillväxttrenden bröts 2009 och lönsamheten minskade

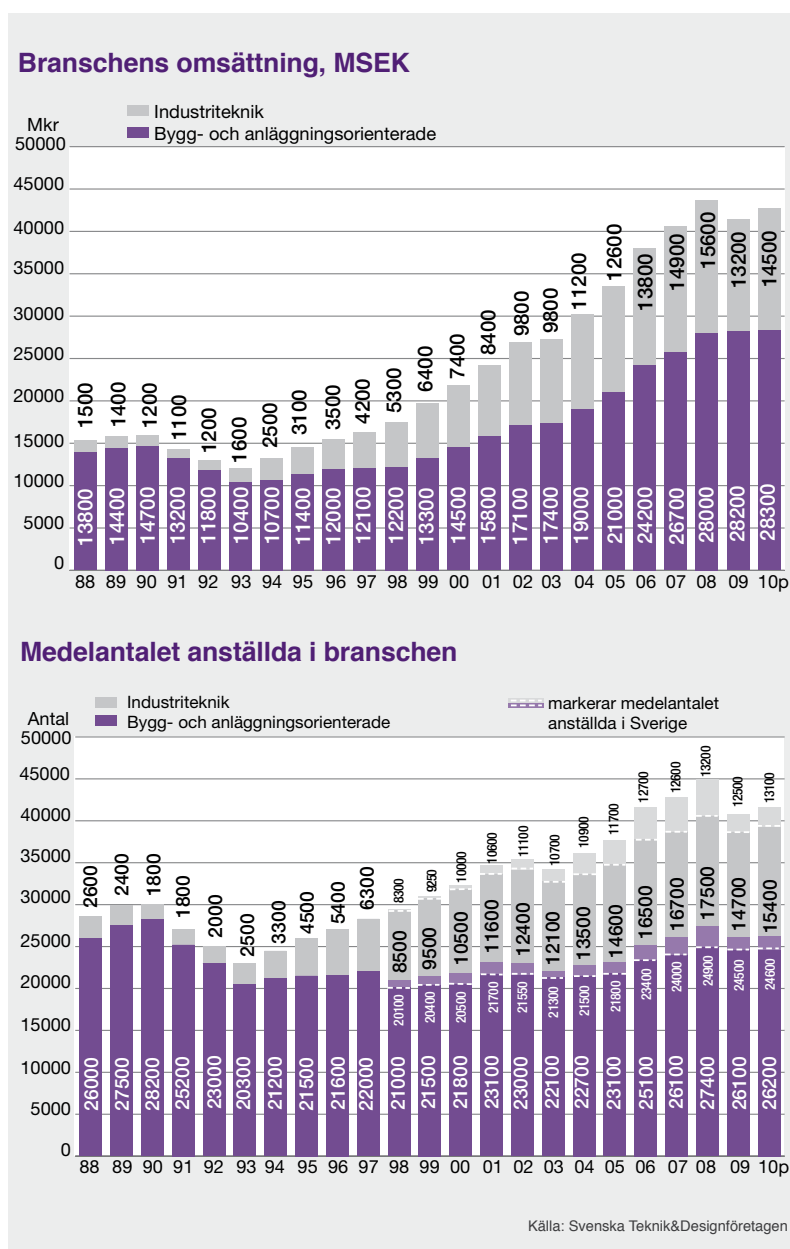
Efter flera år av tillväxt och lönsamhetsrekord vände den positiva trenden nedåt i samband med finanskrisen och den efterföljande lågkonjunkturen. Branschen minskade i storlek både vad gäller omsättning och antal anställda. Även vinstmarginalerna minskade och industrikonsulterna, som grupp, redovisade negativa vinstmarginaler för 2009.

Efter rekordåren 2006 till 2008 bröt den internationella finanskrisen med påföljande lågkonjunktur den positiva utvecklingen inom sektorn. Lågkonjunkturen drabbade inte alla segment eller företag lika, vilket ledde till att branschens delsektorer splittrades avseende beläggning och lönsamhet.

Teknikkonsultföretagen med inriktning mot infrastruktur kunde ta del av de omfattande stimulanspaketen på området och klarade lågkonjunkturen relativt opåverkade. Uppdrag inom områdena energi- och kraftanläggningar och miljöprojekt ökade också något under lågkonjunkturen, vilket ytterligare bidrog till teknik konsulternas bibehållna orderläge.

Industrikonsulterna å andra sidan drabbades omedelbart av den drastiskt minskade efterfrågan inom industrin och orderstockarna föll kraftigt samtidigt som priserna pressades. Inte minst inom fordonssektorn blev ordertappet stort, vilket ledde till nedskärningar i personalstyrkorna.

För arkitektföretagen var effekterna av lågkonjunkturen varierande. Företag med fokus på bostadsbyggande drabbades av de minskande investeringarna medan arkitektföretagen med uppdrag inom infrastruktur, kraft- och energi-anläggningar samt övriga hus (kontor, handel och offentliga lokaler) klarade sig bättre. Pressade priser, i varierande omfattning, påverkade dock alla verksamhetsområden inom sektorn och lönsamheten minskade under året.



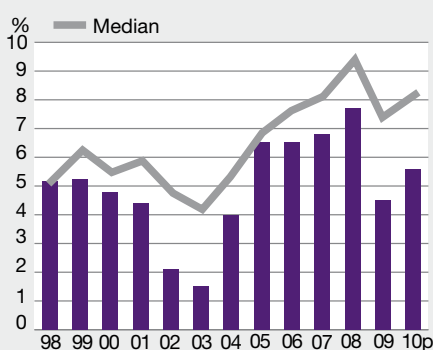
## Ekonomisk utveckling (löpande priser)

|   | Omsättning<br>kkr per anställd |     |     |     |     |      |      |      |      |      | Resultat efter finansiella poster<br>kkr per anställd |    |     |    |    |    |     |     |     |     |
|---|--------------------------------|-----|-----|-----|-----|------|------|------|------|------|---|----|-----|----|----|----|-----|-----|-----|-----|
|   | 01                             | 02  | 03  | 04  | 05  | 06   | 07   | 08   | 09   | 10p  | 01  | 02 | 03  | 04 | 05 | 06 | 07  | 08  | 09  | 10p |
| De 300 <sup>1)</sup> största<br>koncernerna | 843                            | 869 | 865 | 928 | 962 | 970  | 1021 | 1037 | 1017 | 1055 | 37  | 18 | 13  | 37 | 60 | 63 | 69  | 78  | 46  | 59  |
| varav                                       |                                |     |     |     |     |      |      |      |      |      |   |    |     |    |    |    |     |     |     |     |
| Byggorienterade                             | 856                            | 906 | 871 | 952 | 992 | 1034 | 1102 | 1102 | 1086 | 1117 | 45  | 37 | 37  | 45 | 69 | 79 | 98  | 101 | 81  | 89  |
| varav                                       |                                |     |     |     |     |      |      |      |      |      |   |    |     |    |    |    |     |     |     |     |
| Arkitektföretag                             | 900                            | 878 | 888 | 941 | 962 | 986  | 1046 | 1063 | 1098 | 1100 | 47  | 40 | 39  | 55 | 71 | 88 | 102 | 110 | 87  | 95  |
| Teknikkonsultföretag                        | 848                            | 912 | 867 | 955 | 999 | 1042 | 1114 | 1107 | 1184 | 1120 | 44  | 35 | 37  | 43 | 69 | 78 | 97  | 101 | 80  | 88  |
| Industriteknik                              | 820                            | 819 | 854 | 889 | 910 | 888  | 915  | 949  | 964  | 950  | 23  | -7 | -25 | 28 | 44 | 39 | 32  | 44  | -17 | 9   |

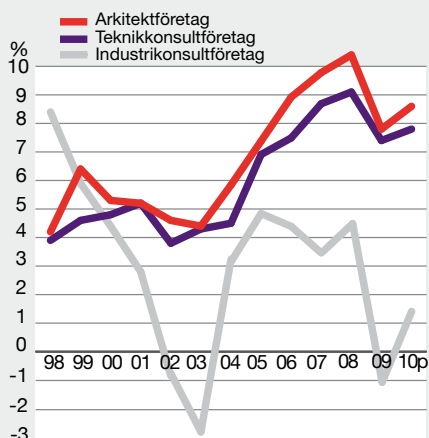
<sup>1)</sup> t o m 2002 de 200 största

från 2004 i förekommande fall enl. IFRS

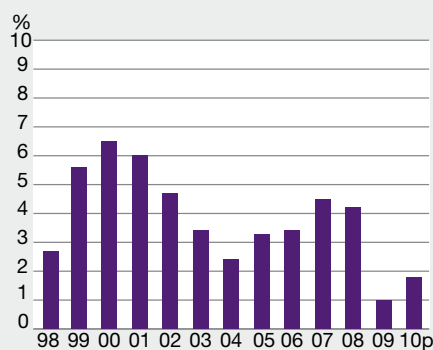
### Vinstmarginaler i de 300 största konsultföretagen



### Vinstmarginal



### Lönekostnadsökning per årsarbete



"Siffrorna i denna rapport bygger på bokslut från brutna räkenskapsår 2008/09 samt kalenderår 2009."

Källa: Svenska Teknik&Designföretagen

Vinstmarginalerna för arkitektföretagen var 7,9%, för teknik konsulterna 7,4% och för industri konsulterna -1,9%.

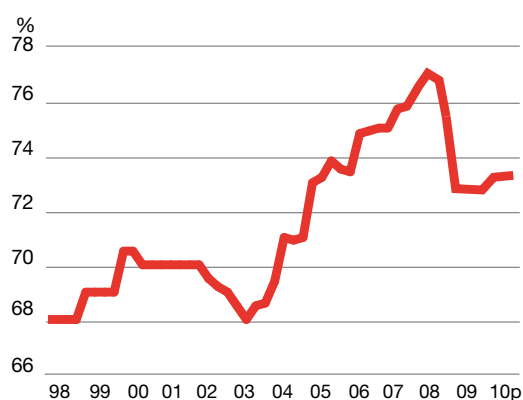
### Branschens storlek

Under slutet av 2008 vände de senaste årens positiva trend i branschen. Den totala omsättningen minskade från lite drygt 43 miljarder till omkring 41 miljarder och antalet anställda minskade från knappt 43 000 till cirka 41 000. För de 300 största företagen i branschen minskade omsättningen från 38,6 miljarder till 37,1 miljarder och antalet anställda minskade från 37 400 till 36 500 under 2009.

### Nyckeltal

Det samlade rörelseresultatet för de 300 största företagen var 1,7 miljarder 2009, jämfört med 2,9 miljarder året innan. Den genomsnittliga vinstmarginalen, resultat efter finansiella poster, minskade från 7,3 procent till 4,5 procent. Arkitektföretagens vinstmarginaler var 7,9 procent under 2009, jämfört med 10,4 procent

### Rullande årsvis debiteringsgrad



Diagrammet visar debiteringsgraden för de noterade bolagen

Källa: Svenska Teknik&Designföretagen

under 2008. Teknikkonsulternas vinstmarginaler minskade från 9,1 till 7,4 procent. Industri-konsulterna redovisade -1,9 procent, en rejäl minskning från 4,6 procent året innan. I resultat efter finansiella poster per anställd motsvarar de siffrorna 87 000 kr/anställd för arkitekterna, 80 000 kr/anställd för teknikkonsulterna och -17 000 kr/anställd för industrikonsulterna.

Avkastningen på eget kapital för de 300 största företagen minskade från 37,6 procent 2008 till 18,3 procent 2009 och avkastningen på totalt kapital minskade från 13,9 procent till 8,3 procent. Soliditeten ökade dock från 36,6 procent till 44,5 procent.

De noterade företagens debiteringsgrad minskade från cirka 76 procent 2008 till knappt 73 procent under 2009. Under 2010 har de ökat en aning igen, till omkring 73,5 procent i snitt.

De mindre företagen har ofta en något högre debiteringsgrad. STD-företagens medlemmar redovisade debiteringsgrader på omkring 74,5 procent under 2009 och 75,5 procent hittills under 2010 för industrikonsulterna. Arkitektföretagen redovisade cirka 77 procent 2009 och drygt 78 procent under 2010. Teknikkonsulternas debiteringsgrader är oförändrade, på omkring 75,5 procent.

### Investeringar

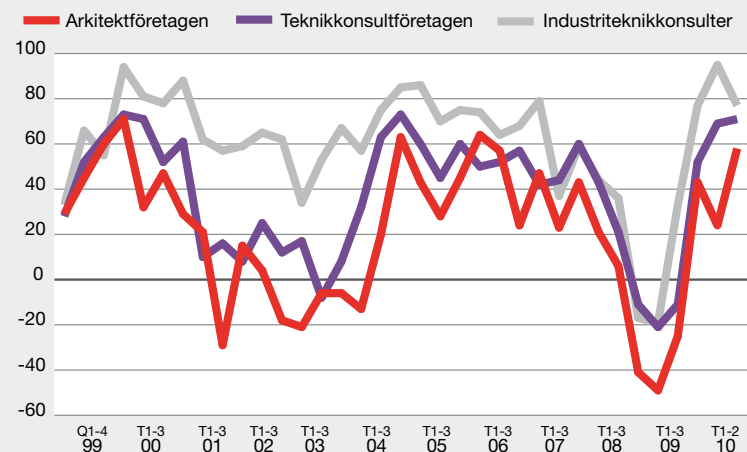
Investeringarna inom byggsektorn minskade från 261 miljarder till 252 miljarder kronor, enligt siffror SCB. Investeringarna på bostads-sidan minskade från 98 miljarder till 91 miljarder och för industribyggnader från 8 till 5 miljarder kronor. Infrastrukturinvesteringarna hamnade på 73 miljarder kronor under 2009, jämfört med 72 miljarder 2008 och 64 miljarder 2007. Investeringarna förväntas öka under 2010, med omkring 3 procent.

Industrins investeringar i maskiner och utrustning föll med hela 28 procent från 58 miljarder under 2008 till 42 miljarder kronor under 2009. Industrins investeringar förväntas öka med uppåt 15 procent under 2010.

### Ålders- och könsstruktur

Snittåldern i branschen är enligt Svenskt Näringslivs lönestatistik, som baseras på uppgifter från STD-företagens medlemmar, knappt 42 år. Det ska dock tilläggas att statistiken endast gäller för personer mellan 18 och 64 års

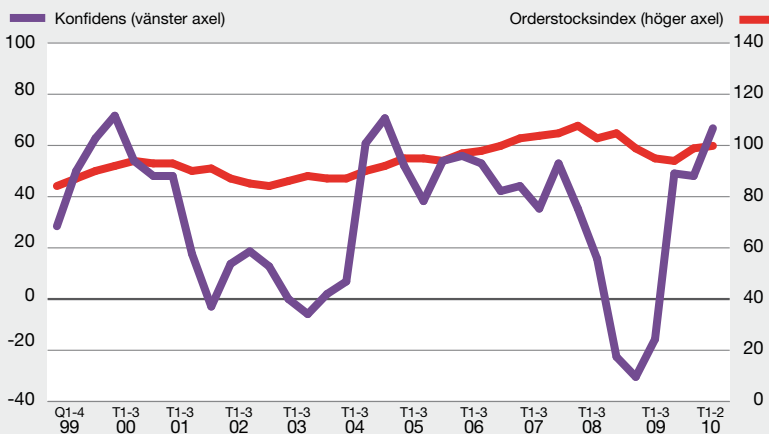
## Konfidenskurva – förväntningar på orderläget om 6 månader



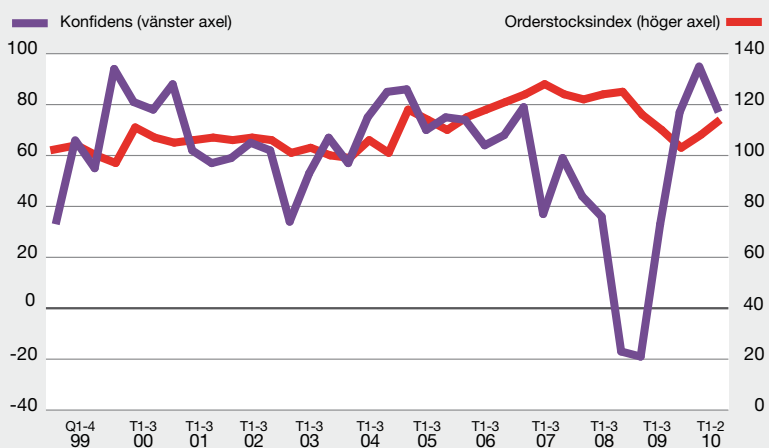
Konfidenstalen är hämtade från marknadsundersökningarna för Investeringsignalen och visar hur företagen förväntar sig att orderläget kommer att vara om sex månader. Konfidensen är skillnaden i procent mellan antalet företag som tror på ett förbättrat orderläge om sex månader och de som tror på ett försämrat orderläge om sex månader.

## Orderstock vs förväntningar på orderläget

Arkitekt- och teknikkonsultföretagen sammanvägt



Industrikonsultföretagen



Orderstocksindexet baseras på undersökningar för Investeringsignalen och räknas fram genom en vägning mellan ineliggande orderstock per anställd och beläggningsgraden om 2, 3, 6 och 12 månader.

Källa: Svenska Teknik&Designföretagen

## Branschens uppdragsportfölj

Typ av projekt

|                      | Andel projekteringsvolym, % |    |    |    |    |                        |    |    |    |    |
|----------------------|-----------------------------|----|----|----|----|------------------------|----|----|----|----|
|                      | Arkitektföretagen           |    |    |    |    | Teknikkonsultföretagen |    |    |    |    |
|                      | 09                          | 08 | 07 | 06 | 05 | 09                     | 08 | 07 | 06 | 05 |
| Bostäder             | 19                          | 20 | 30 | 29 | 31 | 6                      | 5  | 7  | 10 | 10 |
| Övriga hus           | 55                          | 51 | 46 | 48 | 51 | 27                     | 20 | 34 | 29 | 27 |
| Industribyggnader    | 9                           | 8  | 8  | 7  | 6  | 13                     | 11 | 10 | 10 | 12 |
| Vägar, infrastruktur | 5                           | 8  | 5  | 5  | 4  | 35                     | 38 | 30 | 27 | 27 |
| Övriga anläggningar  | 3                           | 4  | 6  | 6  | 3  | 10                     | 12 | 8  | 12 | 11 |
| Miljö / utredningar  | 9                           | 9  | 5  | 5  | 5  | 9                      | 14 | 11 | 12 | 13 |

## Industrikonsultföretagen

|                                    | Uppdragskaraktär, % |      |      |      |      |    |    |
|------------------------------------|---------------------|------|------|------|------|----|----|
|                                    | 2009                | 2008 | 2007 | 2006 | 2005 |    |    |
| Produktions- och processutveckling |                     |      | 27   | 57   | 32   | 34 | 32 |
| Produktutveckling                  |                     |      | 34   | 21   | 41   | 37 | 39 |
| Teknisk IT                         |                     |      | 16   | 4    | 16   | 20 | 16 |
| Teknisk information/utbildning     |                     |      | 10   | 12   | 8    | 9  | 5  |
| Annat                              |                     |      | 13   | 6    | 3    | 0  | 8  |

## De olika kundsegmentens andel av industrikonsultföretagens omsättning

|  | Uppdragsutveckling<br>maj 2010 | andel (%) |    |    |    |    |
|--|--------------------------------|-----------|----|----|----|----|
|  |                                | 09        | 08 | 07 | 06 | 05 |
| Gruvindustrin  | ↗                              | 3         | 8  | 3  | 3  | 3  |
| Trä-, massa-, pappersindustrin                             | ↗                              | 5         | 18 | 10 | 10 | 13 |
| Läkemedels-, kemiska industrin                             | ↗                              | 7         | 11 | 5  | 10 | 10 |
| Livsmedelsindustrin  | →                              | 4         | 2  | 4  | 6  | 6  |
| Metall-, maskinindustrin<br>(t ex Gränges, ABB)            | ↗                              | 22        | 22 | 18 | 15 | 13 |
| Tillverkning el-/optik/telekomprodukter<br>(t ex Ericsson) | ↗                              | 4         | 1  | 5  | 8  | 8  |
| Tillverkning av transportmedel<br>(t ex Volvo, Scania)     | ↗                              | 25        | 12 | 21 | 32 | 31 |
| Energi/kraft   | ↗                              | 18        | 23 | 13 | 11 | 9  |
| Andra kundsegment  | ↗                              | 12        | 3  | 21 | 5  | 7  |

Källa: Svenska Teknik&Designföretagen

ålder. Anställda över 64 år hamnar alltså utanför statistiken. Det finns givetvis många anställda i sektorn som är över 64 år, vilket innebär att den faktiska snittåldern är något högre.

Lönestatistiken visar att andelen kvinnor bland de anställda uppgick till 27,6 procent under 2009. Motsvarande siffra under 2008 var 27,4 procent, och 26,0 procent 2007. Andelen kvinnor i ledande befattning uppgick till 19 procent och andelen kvinnliga styrelsemedlemmar till 18,6 procent.

## Orderläget under 2010

Orderläget under 2010 har förbättrats för arkitekter, teknik konsulter och industrikonsulter tack vare att byggsektorn och industrin fått fart igen samtidigt som infrastruktursektorn fortsätter att utvecklas starkt. Framtidsutsikterna för hösten och vintern ser positiva ut för samtliga delsektorer.

Återhämtningen ser ut att ske på alla områden; orderingången ökar, beläggnings- och debiteringsgraderna ökar, rekryteringsbehovet ökar, prisbilden förbättras och lönsamheten förbättras. De positiva signalerna bör dock inte övertolkas, återhämtningen har inte skett ännu utan är på gång. En ökad orderingång innebär inte nödvändigtvis att orderstockarna är tillbaka på nivåerna de befann sig före finanskrisen. Bostadsbyggandet ökar visserligen, men i långsam takt, och investeringsnivåerna är långt under vad de var före lågkonjunkturen. Prisbilden är fortfarande pressad, något som flera företag rapporterar om i enkätundersökningar under året.

Botten av lågkonjunkturen ser definitivt ut att vara passerad och företagen signalerar att utvecklingen är på väg åt rätt håll. Återhämtningen förväntas fortsätta i långsam takt under 2010 för att ta fart under 2011. Detta är givetvis glädjande, och man får hoppas att konjunkturen var V-formad och inte W-formad, med två dalar. De främsta orosmolnen som skulle kunna störa den positiva utvecklingen är världsekonomin utveckling och, i synnerhet, USA:s och EU-ländernas finanser. Osäkerheten kring utvecklingen av en del EU-länders stora statsskulder kan säkerligen bidra till att en del investeringsbeslut skjuts på framtiden.

## Arkitektföretagen

Efterfrågan på arkitektföretagens tjänster har ökat under våren, tack vare att byggsektorn börjar återhämta sig efter lågkonjunktens negativa effekter på byggandet. Investeringarna i de viktiga delsektorerna bostäder och övriga hus (kontor, handel, kommersiella och offentliga lokaler) ökar igen. Antalet påbörjade bostäder förväntas öka från 17 000 under 2009 till lite drygt 21 000 under 2010 och närmare 25 000 under 2011. Nästan två tredjedelar av de tillfrågade företagen uppgav i STD-företagens enkätundersökningar att uppdragen på bostadssektorn förväntas öka under hösten.

## Teknikkonsultföretagen

Teknikkonsultföretagen inom bygg, installation och anläggning har klarat av lågkonjunkturen bra tack vare de omfattande stimulanspaketerna på infrastrukturområdet. Orderingen på den sektorn är fortsatt god och i kombination med en växande byggsektor ser läget för teknik konsulterna ljus ut. Personalstyrkan har fortsatt att öka, omkring 5 procent sedan december. Detta bidrar kortsiktigt till att beläggningen och orderstocken per anställd minskar en aning. Sammantaget är signalerna från teknik konsulterna mycket goda. Förväntningarna på orderutvecklingen är också mycket goda, rekryteringsbehovet högt och lönsamheten, som redan är bättre än under 2009, förväntas bli ännu bättre framöver.

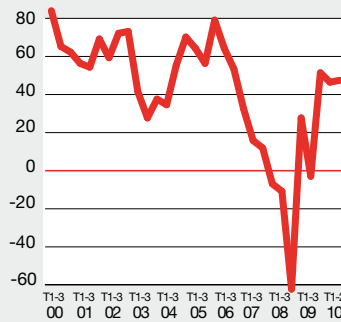
## Industrikonsulterna

Industrikonsulterna ser ut att ha passerat botten av lågkonjunkturen under våren. Orderingen har ökat igen och förväntningarna på framtiden ser allt ljusare ut.

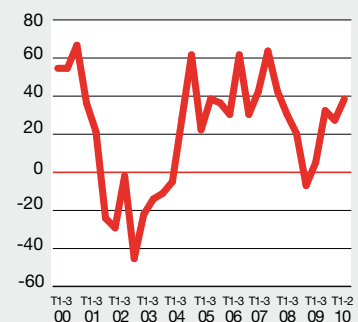
En annan viktig signal om att en vändning är på gång är att lönsamheten rapporteras förbättras igen. Det förbättrade orderläget är givetvis en starkt bidragande faktor till en förbättrad lönsamhet. En annan, också väldigt viktig faktor, är en positiv prisbild. Prispressen inom industrisektorn har varit väldigt hård under lågkonjunkturen, och företagen har konsekvent rapporterat om försämrade villkor sedan 2008. Industrikonsulterna förväntar sig en dock fortsatt positiv utveckling av lönsamheten under hösten.

## Arkitektföretag och teknikkonsultföretag – konfidensserier – orderläget om ett halvår för uppdrag avseende

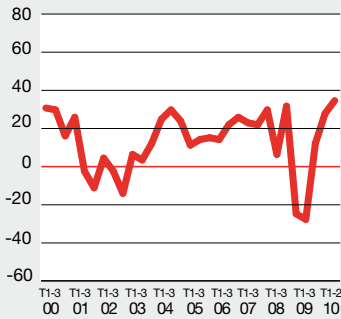
Arkitektföretag – bostadsprojektering



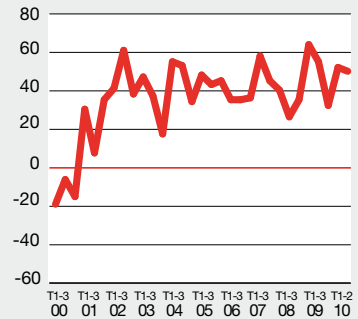
Arkitektföretag – övriga hus



Totalprognos – industribyggnader

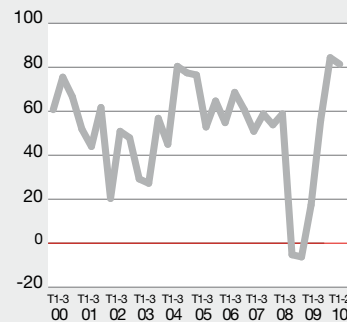


Teknikkonsultföretagen – infrastruktur

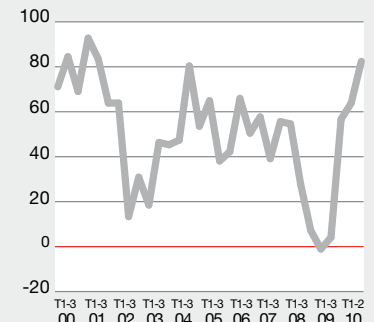


## Industrikonsultföretagen, konfidensserier – orderläget om ett halvår

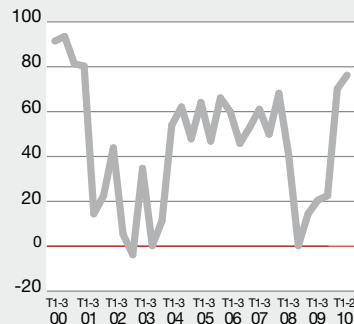
Produktions-/processutveckling



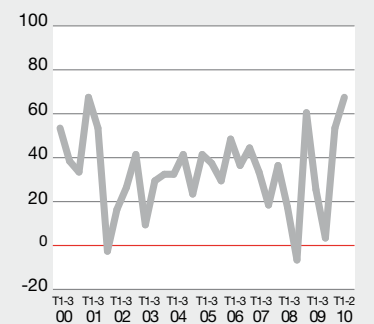
Produktutveckling



Tekniskt IT



Teknisk information/utbildning



Konfidenstalen är hämtade från marknadsundersökningarna för Investeringssignalen och visar hur företagen förväntar sig att orderläget för respektive sektor kommer att vara om sex månader. Punkterna i kurvorna representerar nettotalet mellan andelen företag som uppgivit positiva förväntningar minus andelen som uppgivit negativa förväntningar. Punkter över noll motsvarar en majoritet av positiva förväntningar och punkter under noll en majoritet negativa förväntningar.

Källa: Svenska Teknik&Designföretagen

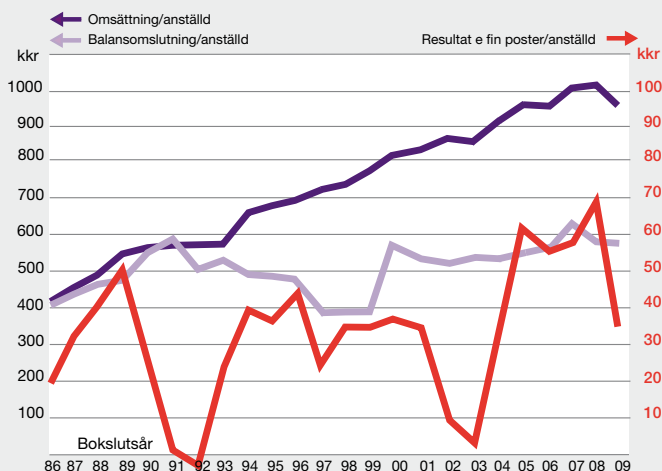


## En jämförelse med några internationella börsnoterade teknikkonsultföretag. Jämförande nyckeltal per senaste bokslut

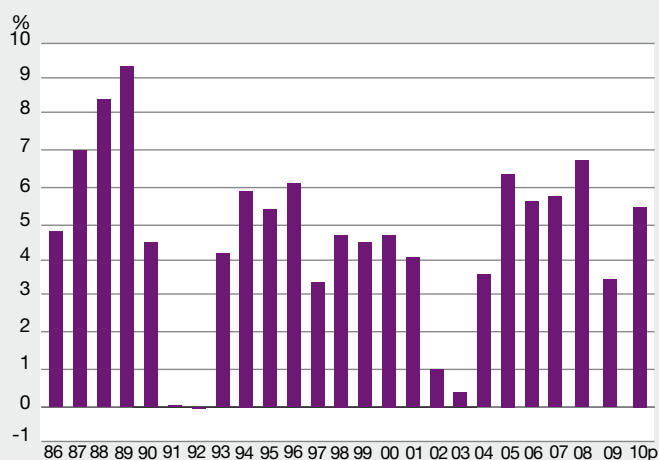
| Företag                          | Land | Börsvärde<br>2010-08-13<br>Mkr | Senaste<br>bokslut | Börsvärde<br>senaste<br>bokslut<br>Mkr | Omsätt-<br>ning<br>Mkr | Medel-<br>antal<br>anställda | Omsätt-<br>ning/<br>anställd<br>kkr | Resultat e<br>finansiella<br>poster<br>Mkr | Resultat e.<br>finansiella<br>poster/anst<br>kkr | Netto-<br>marginal<br>i % | Börsvärde/<br>anställd<br>kkr | P/e   | P/s  |
|----------------------------------|------|--------------------------------|--------------------|--|------------------------|------------------------------|-------------------------------------|--|--|---------------------------|-------------------------------|-------|------|
| Semcon                           | SE   | 489                            | 091231             | 516                                    | 2281                   | 2791                         | 817                                 | -256,7                                     | -92,0  | -11,3%                    | 185                           |       | 0,23 |
| ÅF AB                            | SE   | 3309                           | 091231             | 3172                                   | 4678                   | 4182                         | 1119                                | 377,0                                      | 90,1   | 8,1%                      | 758                           | 8,41  | 0,69 |
| SWECO AB                         | SE   | 4518                           | 091231             | 4946                                   | 5339                   | 5082                         | 1051                                | 443,6                                      | 87,3   | 8,3%                      | 973                           | 11,15 | 0,86 |
| Rejlerkoncernen AB               | SE   | 557                            | 091231             | 590                                    | 774                    | 939                          | 825                                 | 40,3                                       | 42,9   | 5,2%                      | 628                           | 14,63 | 0,76 |
| Avalon Innovation AB             | SE   | 57                             | 091231             | 62                                     | 167                    | 197                          | 848                                 | -27,3                                      | -138,4   | -16,3%                    | 314                           |       | 0,37 |
| Eurocon Consulting AB            | SE   | 63                             | 091231             | 56                                     | 103                    | 120                          | 861                                 | 7,6  | 63,4   | 7,4%                      | 470                           |       | 0,55 |
| Hifab Group AB                   | SE   | 120                            | 091231             | 115                                    | 477                    | 400                          | 1193                                | -0,3                                       | -0,7   | -0,1%                     | 287                           |       | 0,24 |
| Pöyry Group Oy                   | FIN  | 6255                           | 091231             | 6446                                   | 6558                   | 6530                         | 1004                                | 120,6                                      | 18,5   | 1,8%                      | 987                           | 5,50  | 0,98 |
| Etteplan OY                      | FIN  | 632                            | 091231             | 544                                    | 963                    | 1544                         | 624                                 | -41,9                                      | -27,2  | -4,4%                     | 352                           |       | 0,56 |
| WS Atkins plc                    | UK   | 8565                           | 100331             | 7001                                   | 15654                  | 15601                        | 1003                                | 1089,5                                     | 69,8   | 7,0%                      | 449                           | 0,57  | 0,45 |
| Waterman Group                   | UK   | 173                            | 090630             | 144                                    | 1381                   | 1711                         | 807                                 | 29,2                                       | 17,1   | 2,1%                      | 84                            | 0,44  | 0,10 |
| White Young Green                | UK   | 144                            | 090630             | 100                                    | 2951                   | 2768                         | 1066                                | -1453,9                                    | -525,2   | -49,3%                    | 36                            |       | 0,03 |
| WSP Group                        | UK   | 2618                           | 091231             | 1976                                   | 8158                   | 9551                         | 854                                 | 286,5                                      | 30,0   | 3,5%                      | 207                           | 0,61  | 0,24 |
| RPS Group                        | UK   | 4252                           | 091231             | 5261                                   | 4222                   | 4254                         | 993                                 | 548,2                                      | 128,9  | 13,0%                     | 1237                          | 0,85  | 1,25 |
| Mouchel Group plc                | UK   | 1397                           | 090731             | 2015                                   | 8353                   | 11121                        | 751                                 | -152,4                                     | -13,7  | -1,8%                     | 181                           |       | 0,24 |
| Aukett Fitzroy Robinson plc      | UK   | 62                             | 090930             | 72                                     | 195                    | 228                          | 855                                 | -21,2                                      | -93,0  | -12,6%                    | 315                           |       | 0,37 |
| Hyder Consulting plc             | UK   | 1507                           | 100331             | 1104                                   | 3481                   | 4180                         | 833                                 | 151,9                                      | 36,3   | 4,4%                      | 264                           | 0,64  | 0,32 |
| Ricardo plc                      | UK   | 1460                           | 090630             | 1212                                   | 2017                   | 1630                         | 1237                                | 177,1                                      | 108,6  | 8,8%                      | 743                           | 0,61  | 0,60 |
| Scott Wilson Ltd plc             | UK   | 2425                           | 100502             | 897                                    | 3839                   | 5500                         | 698                                 | 203,1                                      | 36,9   | 5,3%                      | 163                           | 0,39  | 0,23 |
| Archial Group (SMC Group) plc    | UK   | 117                            | 091231             | 241                                    | 382                    | 457                          | 837                                 | -166,9                                     | -365,3   | -43,7%                    | 527                           |       | 0,63 |
| Cyril Sweet Group plc            | UK   | 252                            | 100331             | 180                                    | 800                    | 750                          | 1067                                | 23,9                                       | 31,9   | 3,2%                      | 240                           | 0,67  | 0,22 |
| Arcadis                          | NL   | 10196                          | 091231             | 10430                                  | 11842                  | 14287                        | 829                                 | 1113,2                                     | 77,9   | 9,4%                      | 730                           | 0,96  | 0,88 |
| Fugro                            | NL   | 35050                          | 091231             | 31230                                  | 20166                  | 13482                        | 1496                                | 3379,7                                     | 250,7  | 16,8%                     | 2316                          | 0,95  | 1,55 |
| Grontmij                         | NL   | 2941                           | 091231             | 3652                                   | 7779                   | 6335                         | 1228                                | 272,6                                      | 43,0   | 3,5%                      | 577                           | 1,38  | 0,47 |
| Bertrandt AG                     | D    | 3582                           | 090930             | 1782                                   | 3859                   | 5431                         | 711                                 | 326,3                                      | 60,1   | 8,5%                      | 328                           | 0,56  | 0,46 |
| Rücker AG                        | D    | 833                            | 091231             | 480                                    | 1331                   | 2130                         | 625                                 | 20,1                                       | 9,5  | 1,5%                      | 226                           | 2,45  | 0,36 |
| Alten Group                      | FR   | 6409                           | 091231             | 6049                                   | 8336                   | 11293                        | 738                                 | 310,8                                      | 27,5   | 3,7%                      | 536                           | 2,00  | 0,73 |
| Altran Group                     | FR   | 3976                           | 091231             | 5167                                   | 13698                  | 17149                        | 799                                 | -890,7                                     | -51,9  | -6,5%                     | 301                           |       | 0,38 |
| Assystem S.A.                    | FR   | 2320                           | 091231             | 1531                                   | 5963                   | 8539                         | 698                                 | 30,2                                       | 3,5  | 0,5%                      | 179                           | 5,22  | 0,26 |
| S I I.A.A.                       | FR   | 846                            | 100331             | 806                                    | 1850                   | 2923                         | 633                                 | 69,3                                       | 23,7   | 3,7%                      | 276                           | 1,19  | 0,44 |
| Sogclair S.A.                    | FR   | 120                            | 091231             | 93                                     | 674                    | 852                          | 791                                 | 16,8                                       | 19,7   | 2,5%                      | 109                           | 0,57  | 0,14 |
| AKKA Technologies S.A.           | FR   | 1444                           | 091231             | 1192                                   | 3236                   | 5110                         | 633                                 | 122,0                                      | 23,9   | 3,8%                      | 233                           | 1,00  | 0,37 |
| Soditech Ingénierie S.A.         | FR   | 39                             | 091231             | 47                                     | 153                    | 208                          | 736                                 | -0,8                                       | -3,7   | -0,9%                     | 227                           |       | 0,31 |
| <b>Oviktat snitt Europa</b>      |      |                                |                    |  |                        |                              | 887                                 |  | -0,3   | -0,4%                     | 468                           |       | 0,49 |
| URS Corp.                        | US   | 23073                          | 100131             | 27837                                  | 68280                  | 45000                        | 1517                                | 3458,5                                     | 76,9   | 5,1%                      | 619                           | 1,09  | 0,06 |
| Michael Baker Corp.              | US   | 2308                           | 091231             | 2810                                   | 3286                   | 2135                         | 1539                                | 279,1                                      | 130,7  | 8,5%                      | 1316                          | 1,36  | 0,12 |
| Tetra Tech, inc.                 | US   | 9139                           | 090927             | 11636                                  | 10233                  | 10000                        | 1023                                | 642,5                                      | 64,2   | 6,3%                      | 1164                          | 2,45  | 0,15 |
| TRC Companies, Inc.              | US   | 427                            | 090630             | 579                                    | 2039                   | 2400                         | 850                                 | -144,6                                     | -60,3  | -7,1%                     | 241                           |       | 0,04 |
| Hill International, Inc          | US   | 1134                           | 091231             | 1809                                   | 3114                   | 2001                         | 1556                                | 182,8                                      | 91,3   | 5,9%                      | 904                           | 1,34  | 0,08 |
| AECOM Technologies, Inc.         | US   | 20484                          | 090930             | 23261                                  | 45176                  | 43200                        | 1046                                | 1946,8                                     | 45,1   | 4,3%                      | 538                           | 1,62  | 0,07 |
| SNC-Lavalin, Inc.                | CAN  | 50385                          | 091231             | 58164                                  | 43523                  | 21900                        | 1987                                | 3404,2                                     | 155,4  | 7,8%                      | 2656                          | 2,40  | 0,19 |
| Stantec, Inc.                    | CAN  | 8368                           | 091231             | 9913                                   | 8866                   | 9300                         | 953                                 | 653,9                                      | 70,3   | 7,4%                      | 1066                          | 2,13  | 0,16 |
| <b>Oviktat snitt Nordamerika</b> |      |                                |                    |  |                        |                              | 1309                                |  | 71,7   | 4,8%                      | 1063                          |       | 0,11 |
| Coffey International Ltd         | AU   | 891                            | 090630             | 1520                                   | 5319                   | 4000                         | 1330                                | 190,6                                      | 47,6   | 3,6%                      | 380                           | 1,21  | 0,01 |
| Cardno Group                     | AU   | 2668                           | 090630             | 3068                                   | 3393                   | 3008                         | 1128                                | 276,9                                      | 92,0   | 8,2%                      | 1020                          | 1,68  | 0,06 |

Källa: Svenska Teknik&Designföretagen

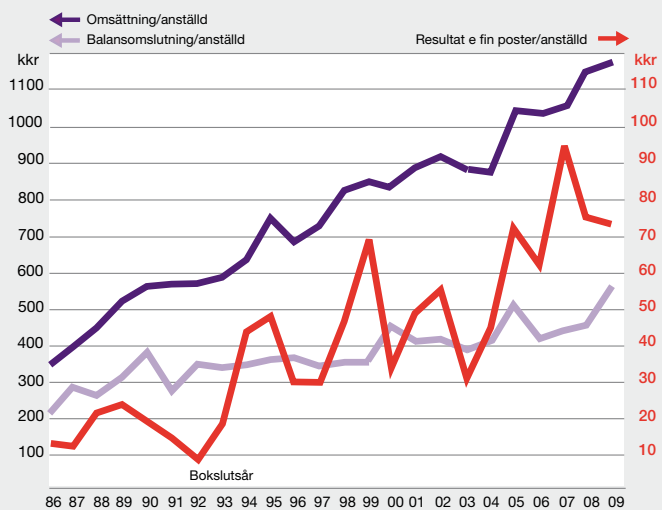
## De 30 största svenska koncernerna



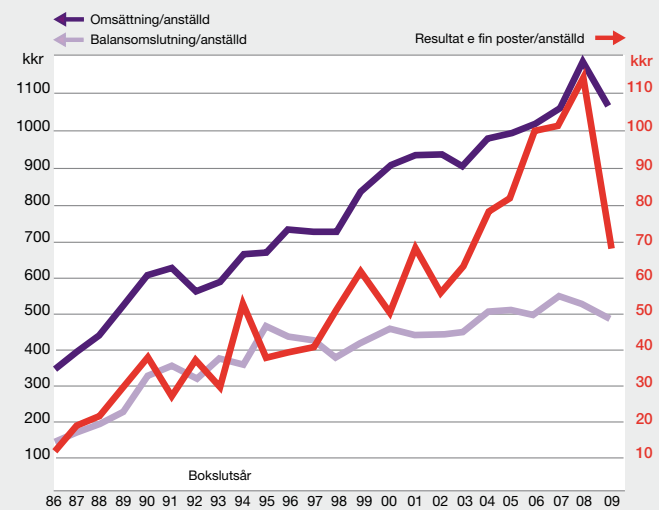
## Vinstmarginaler i de 30 största konsultföretagen



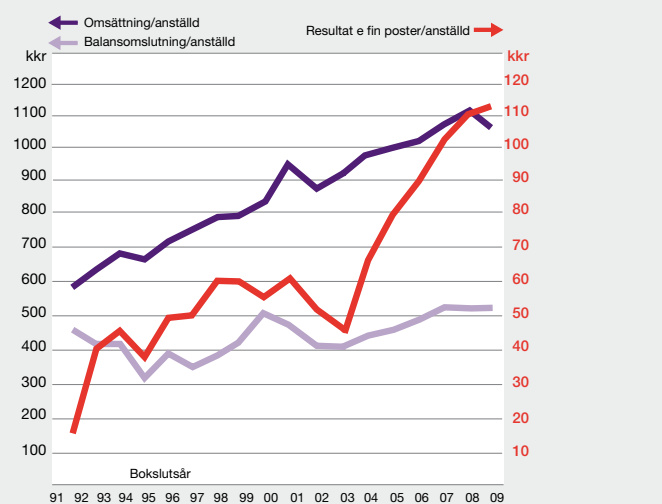
## Koncern 31-50



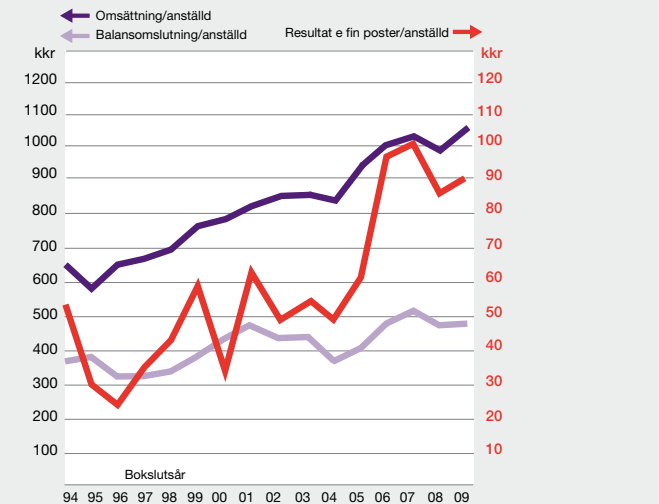
## Koncern 51-100



## Koncern 101-150

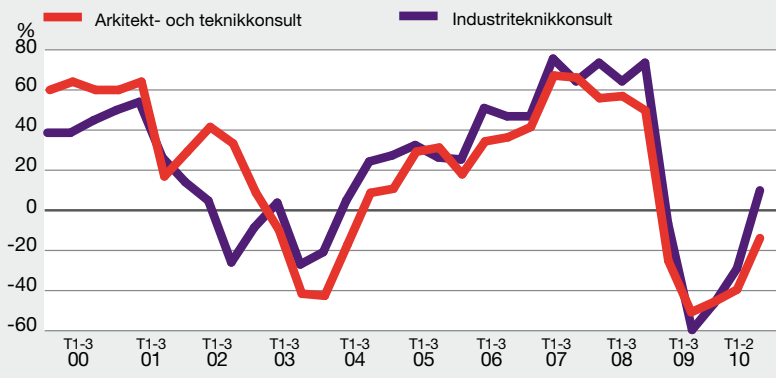


## Koncern 151-200



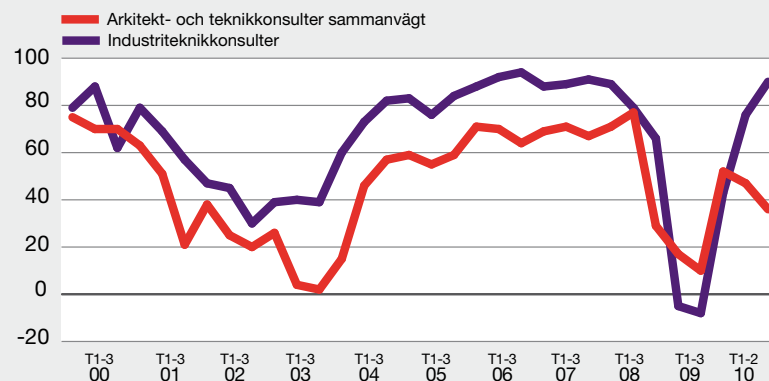
Källa: Svenska Teknik&Designföretagen

### Företagens uppfattning om prisbildens utveckling

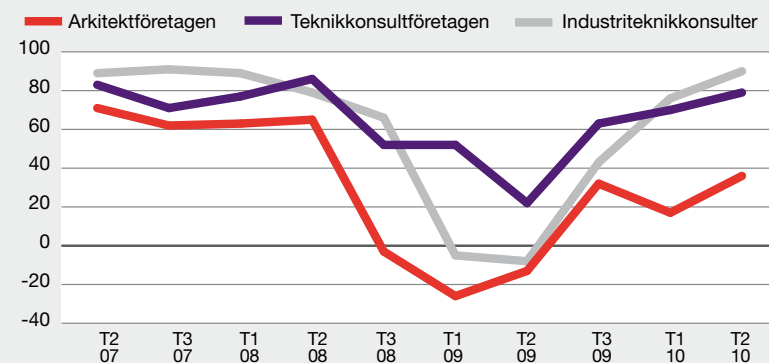


### Förväntningar på personalstyrkans utveckling om 6 månader

Arkitekt- och teknikkonsultföretag sammanslaget



Arkitekt-, teknikkonsult- och industrikonsultföretag separat



Källa: Svenska Teknik&Designföretagen

### Prisbilden

Diagrammet på sidan 7 visar hur företagen anser att priserna utvecklats under den senaste perioden. Kurvans punkter motsvarar netto-talet mellan andelen företag som anser att priserna ökat och dem som anser att priserna sjunkit.

Efter en prispress över hela sektorn sedan hösten 2008 ser det ut som om prisnivåerna börjat stabilisera sig under våren 2010 och till med ökat en aning för industrikonsulterna. Detta är dock en naturlig följd när extrem låga priser inte längre är gångbara och konjunkturen långsamt vänder uppåt inom industrin. Industrikonsulternas position blir något starkare och den ökade efterfrågan medför att en ökning av priserna blir möjlig. Även om prisökningarna hittills varit måttliga mellan januari och maj 2010 indikerar det dock att den värsta delen av lågkonjunkturen är passerad.

David Cramér  
david.cramer@std.se



# De 200 största svenska arkitekt-, teknikkonsult- och industrikonsultkoncernerna

| 2010 | 09 | Koncern | Verksamhet                        | Bokslut    | Omsättning MSEK | (Föregående) | Medelantal anställda | Resultat e finans. poster MSEK | Förädlingsvärde/ans. KSEK | Balansomslutning MSEK | Koncernchef/VD (augusti 2010) |   |
|------|----|---------|-----------------------------------|------------|-----------------|--------------|----------------------|--------------------------------|---------------------------|-----------------------|-------------------------------|---|
| STD  | 1  | 1       | SWECO AB                          | MD         | 09              | 5338,7       | 5522,8               | 5082                           | 443,60                    | 683                   | 3151,3                        | Mats Wäppling                             |
| STD  | 2  | 2       | ÅF-koncernen                      | MD         | 09              | 4677,9       | 4569,7               | 4182                           | 376,96                    | 659                   | 3582,5                        | Jonas Wiström                             |
| STD  | 3  | 3       | Semcon AB                         | I          | 09              | 2281,1       | 3298,8               | 2791                           | -256,70                   | 528                   | 1264,3                        | Kjell Nilsson                             |
| STD  | 4  | 4       | WSP Sverige AB                    | MD         | 09              | 2234,8       | 2248,3               | 2078                           | 225,60                    | 729                   | 1459,9                        | Rikard Appelgren                          |
| STD  | 5  | 5       | Ramböll AB (svenska verksamheten) | MD         | 09              | 1322,0       | 1311,0               | 1214                           | 100,20                    | 756                   | 811,7                         | Bent Johannesson                          |
| STD  | 6  | -       | Vectura                           | CE         | 09              | 1083,0       |                      | 1013                           | -4,00                     | 617                   | 589,0                         | Jan Colliander                            |
| STD  | 7  | 6       | Epsilon AB                        | I          | 09              | 965,9        | 1158,1               | 1066                           | 41,39                     | 602                   | 431,0                         | Mats Boström                              |
|      | 8  | 8       | Vattenfall Power Consult AB       | Enr, E,CE  | 09              | 965,5        | 914,1                | 710                            | 112,89                    | 840                   | 407,9                         | Magnus Hemmingsson                        |
| STD  | 9  | 11      | Tyréns AB                         | CE, PM     | 09              | 825,0        | 766,0                | 775                            | 28,23                     | 691                   | 156,5                         | Ulrika Francke                            |
| STD  | 10 | 9       | Grontmij Sverige AB               | MD         | 09              | 804,3        | 823,5                | 767                            | 72,40                     | 748                   | 357,9                         | Leif Bertilsson                           |
| STD  | 11 | 10      | Rejlerkoncernen AB                | E,I        | 09              | 774,5        | 797,7                | 939                            | 40,30                     | 560                   | 387,4                         | Peter Rejler                              |
| STD  | 12 | 12      | COWI AB proforma                  | MD         | 09              | 761,3        | 746,8                | 787                            | 19,50                     | 632                   | 363,3                         | Anders Rydberg                            |
| STD  | 13 | 14      | White Arkitekter AB               | A, PM, Env | 09              | 520,1        | 495,8                | 434                            | 33,65                     | 724                   | 211,3                         | Anders Svensson                           |
| STD  | 14 | 15      | HifabGruppen AB                   | PM,        | 09              | 477,2        | 440,9                | 400                            | -0,27                     | 572                   | 186,0                         | Jan Skoglund                              |
| STD  | 15 | 13      | Etteplan Sverige (proforma)       | I          | 09              | 445,3        | 753,8                | 587                            | -39,23                    | 460                   | 143,0                         | Tom Andersson                             |
|      | 16 | 16      | Xdin AB                           | I          | 08              | 412,5        | 412,5                | 490                            | 58,37                     | 637                   | 216,5                         | Thomas Ångkulle                           |
| STD  | 17 | 18      | EnergoRetea AB                    | M,E        | 09              | 278,2        | 272,9                | 268                            | 12,58                     | 665                   | 263,1                         | Martin Dahlgren                           |
| STD  | 18 | 17      | Pöyry Sweden AB                   | MD,I       | 09              | 270,5        | 341,9                | 286                            | -12,43                    | 571                   | 78,7                          | Håkan Wessel                              |
| STD  | 19 | 20      | Bengt Dahlgren AB                 | M, Enr,Env | 08/09           | 257,4        | 257,4                | 259                            | 13,30                     | 722                   | 116,2                         | Åke Rautio                                |
| STD  | 20 | 19      | Structor - Gruppen                | CE, PM     | 09              | 248,6        | 244,2                | 225                            | 26,30                     |                       | 108,0                         | Jan Stråth, Per Fladvad, Olof Hulthén(SO) |
| STD  | 21 | 22      | Swepro Project Management AB      | PM         | 09              | 225,5        | 186,7                | 137                            | 15,28                     | 953                   | 70,2                          | Miguel Guirao                             |
| STD  | 22 | 25      | Tengbom                           | A,IA       | 09              | 221,0        | 174,2                | 235                            | 14,99                     | 599                   | 96,0                          | Magnus Meyer                              |
| STD  | 23 | 28      | Norconsult AB                     | CE,Env,A   | 09              | 204,5        | 164,1                | 210                            | 4,11                      | 609                   | 115,1                         | Ljot Strömseng                            |
| STD  | 24 | 40      | Niras AB (fd TP Group)            | PM         | 09              | 202,9        | 129,5                | 131                            | 3,28                      | 761                   |                               | Jan Leife                                 |
| STD  | 25 | 23      | VA-Ingenjörerna AB                | Env        | 09              | 197,5        | 182,5                | 57                             | 0,46                      | 721                   | 78,1                          | Anders Haarbo                             |
| STD  | 26 | 24      | Infotiv AB                        | I          | 07/08           | 179,8        | 179,8                | 228                            | 11,77                     | 416                   | 67,7                          | Alf Berndtsson                            |
|      | 27 | -       | Altran Technologies               | MD         | 09              | 176,3        | 194,7                | 182                            | 12,91                     | 687                   | 83,6                          | Hans Johansson                            |
| STD  | 28 | 33      | Reinertsen Sverige AB             | CE         | 09              | 171,1        | 149,3                | 167                            | 10,52                     | 695                   | 77,8                          | David Hellström                           |
| STD  | 29 | 21      | Avalon Enterprise AB              | I          | 09              | 167,0        | 214,3                | 197                            | -27,27                    | 506                   | 124,4                         | Peter Mattisson                           |
| STD  | 30 | 26      | Knightec AB                       | I          | 08/09           | 165,7        | 165,7                | 200                            | -3,78                     | 587                   | 37,8                          | Dimitris Gioulekas                        |
| STD  | 31 | 30      | Bjerking AB                       | CE,M,A     | 09              | 163,8        | 163,4                | 172                            | 3,99                      | 613                   | 70,2                          | Roine Gillberg                            |
| STD  | 32 | 39      | Projektengagemang gruppen         | MD         | 09              | 160,0        | 136,7                | 150                            | 23,81                     | 695                   | 94,0                          | Per-Arne Gustavsson                       |
|      | 33 | 27      | Forsen Projekt AB                 | PM         | 09              | 156,0        | 169,9                | 124                            | 20,98                     | 863                   | 76,2                          | Jan Ahlinder                              |
| STD  | 34 | 42      | Atkins Sverige AB                 | CE         | 09/10           | 150,4        | 127,3                | 142                            | 6,09                      | 535                   | 70,4                          | Johannes Erlandsson                       |
|      | 35 | 32      | EBAB i Stockholm AB               | PM         | 09              | 149,5        | 153,4                | 120                            | -3,70                     | 523                   | 92,8                          | Kaarel Lehiste                            |
| STD  | 36 | 37      | ELU Konsult AB                    | CE         | 08/09           | 147,1        | 147,1                | 113                            | 17,76                     | 899                   | 60,1                          | Sten-Åke Torefeldt                        |
| STD  | 37 | 31      | Consat Engineering AB             | I          | 09              | 143,1        | 160,5                | 169                            | -5,27                     | 547                   | 52,4                          | Jan Bertil Johansson                      |
| STD  | 38 | 56      | FOJAB Arkitekter AB (koncernen)   | A          | 08/09           | 139,1        | 78,0                 | 79                             | 6,61                      | 864                   | 85,5                          | Björn Wigelius                            |
| STD  | 39 | 29      | Temagruppen Sverige AB            | A,PM       | 09              | 137,3        | 165,5                | 147                            | 5,44                      | 637                   | 43,8                          | Håkan Persson                             |
| STD  | 40 | 34      | Golder Associates AB              | CE, Env    | 09              | 135,0        | 148,2                | 116                            | 4,08                      | 683                   | 86,7                          | Jan Hermansson                            |
| STD  | 41 | 55      | Råbe Industrikonsult AB           | I          | 08/09           | 121,9        | 105,6                | 91                             | 29,38                     | 861                   | 88,4                          | Sture Leandersson                         |
| STD  | 42 | 43      | Midroc Engineering AB             | CE,I       | 09              | 117,6        | 107,8                | 101                            | 6,26                      | 708                   | 38,0                          | Stefan Kronman                            |
| STD  | 43 | 47      | Creator Teknisk Utveckling AB     | I          | 09              | 114,3        | 68,8                 | 92                             | 24,46                     | 824                   | 93,9                          | Allan Salåker                             |
| STD  | 44 | 38      | Wingårdh-koncernen                | A          | 09              | 108,4        | 139,2                | 101                            | 5,86                      | 711                   | 69,7                          | Gert Wingårdh                             |
| STD  | 45 | 44      | NYRÉNS Arkitektkontor AB          | A          | 09              | 106,8        | 104,1                | 96                             | 12,26                     | 715                   | 52,5                          | Mats Norrbom                              |
| STD  | 46 | 36      | Eurocon Consulting AB             | I          | 09              | 103,3        | 143,2                | 120                            | 7,61                      | 605                   | 67,1                          | Peter Johansson                           |
|      | 47 | -       | URS Nordic AB (Norden)            | Env        | 08              | 101,8        | 30,6                 | 41                             | -4,67                     | 378                   | 42,0                          | Jesper Kildegaard                         |
| STD  | 48 | 46      | Elator AB                         | I          | 08              | 100,2        | 100,2                | 62                             | 5,76                      | 521                   | 45,6                          | Ulf Mill                                  |
|      | 49 | 45      | FVB Sverige AB                    | Enr        | 09              | 99,1         | 102,0                | 108                            | 8,75                      | 647                   | 49,7                          | Leif Breitholtz                           |
| STD  | 50 | -       | Automations Partner AB            | I          | 09              | 98,6         | 67,5                 | 37                             | 2,71                      | 724                   | 25,6                          | Magnus Lindvall                           |
| STD  | 51 | 54      | Nitro Consult AB                  | CE         | 08/09           | 97,3         | 81,1                 | 70                             | 18,76                     | 805                   | 108,7                         | Donald Jonson                             |

STD = Medlem i Svenska Teknik&Designföretagen. (\*) = jämförbar uppgift saknas/proforma/bedömd. - = uppgift saknas.

PM = Projektledning, A = Arkitektur, CE = Bygg- och anläggningsteknik, Env = Miljö, Enr = Energi, E = Elteknik, M = VVS-teknik, I = Industriteknik, MD = Multi Disciplin.

## De 200 största svenska arkitekt-, teknikkonsult- och industrikonsultkoncernerna

| 2010 | 09 | Koncern | Verksamhet  | Boksut | Omsättning MSEK | (Förändring) | Medelantal anställda | Resultat efter finans. poster MSEK | Förädlingsvärde/ansl. kSEK | Balansomsättning MSEK | Koncernchef/VD (augusti 2010) |  |
|------|----|---------|---|--------|-----------------|--------------|----------------------|------------------------------------|----------------------------|-----------------------|-------------------------------|--|
| STD  | 52 | 64      | Riba koncernen AB   | M,Enr  | 08/09           | 85,7         | 85,7                 | 59                                 | 6,44                       | 625                   | 32,1                          | Björn Thelning   |
| STD  | 53 | 52      | Fasitet PDE AB  | I      | 09              | 82,3         | 85,1                 | 53                                 | 0,45                       | 461                   | 31,7                          | Anders Ivarsson  |
| STD  | 54 | 61      | INCOORD AB  | M      | 09              | 81,8         | 76,3                 | 62                                 | 14,44                      | 901                   | 29,6                          | Olle Edberg  |
|      | 55 | 50      | Projektbyrån Stockholm AB                                   | PM     | 08/09           | 80,8         | 89,4                 | 44                                 | 12,18                      | 1051                  | 26,8                          | Jonas Hellström  |
| STD  | 56 | –       | SAMARK Arkitektur & Design AB                               | A      | 09              | 79,1         | 27,5                 | 28                                 | 11,30                      | 978                   | 21,4                          | Stefan Bergkvist                                       |
| STD  | 57 | 53      | IKG - koncernen   | I      | 08/09           | 78,0         | 84,0                 | 90                                 | 11,08                      | 682                   | 37,7                          | Mathias Ohlson   |
| STD  | 58 | 59      | Geosigma AB   | CE,Env | 09              | 75,3         | 72,1                 | 69                                 | 3,85                       | 672                   | 25,9                          | Bo Eliasson  |
| STD  | 59 | 62      | Liljewall Arkitekter AB (proforma)                          | A      | 09              | 74,8         | 66,9                 | 78                                 | 4,54                       | 604                   | 27,6                          | Per-Henrik Johansson (mars 2010)                       |
|      | 60 | 51      | PRC Engineering AB  | I (S)  | 09              | 70,4         | 86,6                 | 57                                 | -2,79                      | 568                   | 43,3                          | Peter Bräck  |
| STD  | 61 | 63      | AROSgruppen Arkitekter AB                                   | A      | 08/09           | 68,3         | 66,4                 | 68                                 | 3,98                       | 684                   | 40,9                          | Jan-Ove Fogelberg                                      |
| STD  | 62 | 68      | Kadesjös Ingenjörbyrå AB                                    | CE,M   | 08/09           | 65,7         | 65,7                 | 51                                 | 6,17                       | 744                   | 26,6                          | Håkan Kadesjö  |
| STD  | 63 | 71      | AIX Arkitekter AB   | A      | 08/09           | 65,6         | 65,6                 | 62                                 | 7,34                       | 723                   | 25,0                          | Erik Källström   |
| STD  | 64 | 48      | Rücker Nord AB  | I      | 09              | 65,4         | 93,8                 | 80                                 | 3,33                       | 569                   | 41,6                          | Wolfgang Rücker  |
| STD  | 65 | 57      | Arkitekterna Krook & Tjäder AB                              | A      | 09              | 63,1         | 76,5                 | 69                                 | 2,72                       | 574                   | 27,6                          | Mats Bergstrand  |
| STD  | 66 | 65      | Bygganalys AB   | PM     | 09              | 62,8         | 64,2                 | 53                                 | 3,67                       | 727                   | 29,0                          | Anders Kivijärvi                                       |
| STD  | 67 | –       | Link Arkitektur AB  | A      | 09              | 62,3         | 29,7                 | 68                                 | 0,59                       | 577                   | 16,4                          | Linda Marend   |
| STD  | 68 | 49      | TM-Konsult AB   | CE, I  | 08/09           | 60,6         | 90,7                 | 76                                 | 6,90                       |                       | 34,5                          | Kennet Holmbom   |
| STD  | 69 | 78      | ÅWL Arkitekter AB   | A      | 08/09           | 60,2         | 60,2                 | 47                                 | 5,60                       | 751                   | 23,9                          | Jacob Haas   |
| STD  | 70 | 66      | BERGAB Berggeologiska Undersökningar AB                     | CE     | 09              | 59,2         | 61,2                 | 39                                 | 4,58                       | 773                   | 25,6                          | Örjan Wolff  |
| STD  | 71 | 60      | Brunnberg & Forshed Arkitektkontor AB                       | A      | 09              | 58,7         | 71,6                 | 55                                 | 4,81                       | 789                   | 25,0                          | Bengt Hellström  |
| STD  | 72 | 70      | Bergsäker AB  | CE     | 09              | 58,7         | 58,8                 | 52                                 | -4,68                      | 520                   | 24,7                          | Göran Karlsson   |
| STD  | 73 | 74      | PQR Consult gruppen   | M,E    | 08/09           | 56,7         | 56,7                 | 58                                 | 5,80                       | 714                   | 17,7                          | Mikael Bisther   |
| STD  | 74 | 93      | Reflex Arkitekter AB  | A      | 08/09           | 55,7         | 44,9                 | 45                                 | 7,85                       | 722                   | 26,0                          | Johan Linnros  |
|      | 75 | 85      | HRM/Ritline AB  | I      | 08/09           | 55,1         | 79,5                 | 69                                 | -6,23                      | 431                   | 25,7                          | Jan Ulriksson (SO)                                     |
| STD  | 76 | 77      | VBK Konsult   | CE     | 08/09           | 54,6         | 54,6                 | 55                                 | 2,94                       | 748                   | 26,4                          | Ulf Kjellberg  |
| STD  | 77 | 75      | ISS Fastighetsutveckling                                    | MD     | 08              | 54,2         | 54,2                 | 44                                 |                            |                       |                               | Janne Svensson   |
|      | 78 | 76      | HOAB-gruppen AB   | PM     | 09              | 53,0         | 54,0                 | 42                                 | 4,82                       | 662                   | 25,0                          | Per Olsson, Th. Liljenberg, L.Turesson, R.Nordin, m fl |
|      | 79 | 90      | AB Teknoplan  | E      | 08/09           | 51,6         | 51,6                 | 42                                 | 10,78                      | 955                   | 23,3                          | Bengt-Erik Brorsson                                    |
|      | 80 | 88      | BrandInvest (ombildat ur Brandskyddslaget AB)               | M      | 09              | 50,1         | 47,7                 | 32                                 | 8,54                       | 969                   | 28,0                          | Martin Olander   |
| STD  | 81 | 41      | Centaur Segula Tech AB                                      | I      | 09              | 49,8         | 107,9                | 103                                | -16,47                     | 330                   | 19,6                          | Peter Fihn   |
|      | 82 | 81      | Ergonomidesign AB   | I      | 08/098          | 47,8         | 52,7                 | 45                                 | 7,66                       | 823                   | 38,1                          | Krister Torsell  |
| STD  | 83 | 89      | HJR Projekt-el AB   | E      | 09              | 47,3         | 47,3                 | 45                                 | 0,25                       | 550                   | 16,8                          | Lennart Harging  |
| STD  | 84 | 83      | Integra Engineering AB                                      | PM,CE  | 09              | 47,2         | 49,0                 | 54                                 | 5,19                       | 630                   | 22,5                          | Anders Skoglund  |
| STD  | 85 | –       | LEB Consult AB  | M      | 08/09           | 46,9         | 41,5                 | 41                                 | 5,92                       | 757                   | 20,1                          | Lars Mohlin  |
| STD  | 86 | 80      | Goodtech Solutions Karlstad (fd Wermtec)                    | I      | 09              | 46,2         | 45,1                 | 41                                 | 3,21                       | 627                   | 19,3                          | Anders Larsson   |
| STD  | 87 | 58      | SweRoad AB  | CE     | 09              | 45,4         | 76,2                 | 31                                 | -10,53                     | 514                   | 38,3                          | Gunnar Tunkrans  |
| STD  | 88 | 96      | Vega-Energi AB  |        | 08/09           | 44,9         | 44,9                 | 40                                 | 2,20                       | 665                   | 12,5                          | Max Jansson  |
| STD  | 89 | –       | Citec Engineering AB (fd KPA )                              | I      | 09              | 44,7         | 21,2                 | 59                                 | 2,72                       | 534                   | 18,2                          | Hans Paulsson  |
|      | 90 | –       | Wester+Elsner Arkitekter AB                                 | A      | 08/09           | 44,6         | 44,6                 | 37                                 | 5,12                       | 870                   | 11,7                          | Lars Wester  |
| STD  | 91 | 100     | Projektgaranti AB   | PM     | 08/09           | 44,3         | 44,3                 | 40                                 | 1,90                       | 811                   | 11,3                          | Michael Walmerud                                       |
| STD  | 92 | –       | Mondo Arkitekter AB (fusion med FRS Arkitekter i mars 2009) | A      | 09              | 43,9         | 35,9                 | 52                                 | 0,71                       | 542                   | 14,3                          | Åke Nygren   |
| STD  | 93 | 87      | AcobiaFlux AB   | I      | 09              | 43,6         | 47,0                 | 43                                 | 1,04                       | 596                   | 19,6                          | Mikael Nilsson   |
| STD  | 94 | 69      | BSK Arkitekter AB   | A      | 09              | 43,4         | 59,0                 | 37                                 | 1,06                       | 545                   | 27,4                          | Ulf Mangefors  |
| STD  | 95 | –       | Semrén & Månsson Arkitektkontor AB                          | A      | 08/09           | 43,4         | 40,6                 | 37                                 | 2,54                       | 509                   | 28,9                          | Magnus Månsson   |
| STD  | 96 | –       | TQI koncernen   | M      | 08/09           | 42,6         | 36,5                 | 38                                 | 6,13                       | 666                   | 19,2                          | Jan Nöid   |
| STD  | 97 | 99      | KNSS Gruppen AB   | CE,E,M | 08/09           | 42,6         | 42,4                 | 38                                 | 3,07                       | 679                   | 23,5                          | Denny Sandberg   |
| STD  | 98 | 95      | InstallationVision AB (f d VVS-Vision AB)                   | M      | 08/09           | 42,4         | 44,2                 | 37                                 | 7,81                       | 811                   | 13,1                          | Olle Källman   |
| STD  | 99 | 35      | Condesign AB (4 mån)  | I,E    | 09              | 42,1         | 147,2                | 186                                | 0,52                       | 167                   | 47,9                          | Nils-Olov Johnson                                      |

| 2010    | 09 | Koncern  | Verksamhet | Bokslut | Omsättning M SEK | (Före-glände) | Medelantal anställda | Resultat e finans. poster M SEK | Förädlingsvärde/ans. kSEK | Balansomsättning M SEK | Koncernchef/VD (augusti 2010) |
|---------|----|--|------------|---------|------------------|---------------|----------------------|---------------------------------|---------------------------|------------------------|-------------------------------|
| 100     | -  | Brandkonsulten Kjell Fallqvist AB                | M          | 09      | 41,4             | 40,7          | 25                   | 8,04                            | 1234                      | 22,3                   | Kjell Fallqvist               |
| STD 101 | -  | Scheiwiller Svensson Arkitektkontor AB           | A          | 08/09   | 41,0             | 41,0          | 37                   | 0,09                            | 612                       | 14,4                   | Inger Lindberg Bruce          |
| 102     | -  | Solvina AB                                       | I          | 08/09   | 40,9             | 35,9          | 38                   | 12,65                           | 845                       | 40,1                   | Niclas Krantz                 |
| STD 103 | 94 | FLK Sverige AB (koncernen)                       | M          | 09      | 40,8             | 44,1          | 54                   | 2,93                            | 556                       | 22,5                   | Nils Zinn                     |
| STD 104 | -  | BAU Arkitekter AB                                | A          | 09      | 40,5             | 37,6          | 35                   | 8,02                            | 805                       | 20,9                   | Per-Eric Sundby               |
| STD 105 | -  | Andersson & Hultmark AB                          | M          | 09      | 39,8             | 41,6          | 44                   | 4,94                            | 624                       | 20,4                   | Tobias Bodén                  |
| STD 106 | -  | Arkitekthuset Monarken AB                        | A          | 08/09   | 39,6             | 39,6          | 42                   | 4,77                            | 549                       | 23,7                   | Gunnar Grönlund               |
| STD 107 | -  | Helenius Ingenjörbyrå AB                         | M          | 09      | 38,7             | 34,1          | 26                   | 4,95                            | 776                       | 17,1                   | Arne Wallström                |
| STD 108 | -  | TEAM TSP Konsult AB                              | E          | 09      | 38,7             | 33,3          | 25                   | 9,74                            | 1107                      | 27,1                   | Göran Berg                    |
| STD 109 | -  | Anders Bergkrantz Arkitekter AB                  | A          | 09      | 38,5             | 40,6          | 15                   | 0,79                            | 623                       | 8,8                    | Anders Bergkrantz             |
| 110     | -  | FS Dynamics AB                                   | I          | 08/09   | 37,7             | 33,5          | 43                   | 1,44                            | 577                       | 4,7                    | Ulf Mårtensson                |
| STD 111 | -  | Cross Design i Göteborg AB                       | I          | 09      | 36,9             | 37,9          | 52                   | 0,66                            | 411                       | 21,7                   | Tommy Bergh                   |
| 112     | -  | Strategisk Arkitektur Fries & Ekeroth AB         | A          | 09      | 36,6             | 55,8          | 39                   | -0,67                           | 522                       | 13,2                   | John Lydholm                  |
| STD 113 | -  | Equator Stockholm AB                             | A          | 09      | 36,2             | 47,1          | 35                   | 1,50                            | 639                       | 14,5                   | Annica Carlsson               |
| STD 114 | -  | BK Beräkningskonsulter AB                        | CE,I       | 08/09   | 35,7             | 35,2          | 30                   | 5,02                            | 777                       | 15,5                   | Bengt Tomas Carlsång          |
| 115     | -  | Konkret Rådgivande Ingenjörer AB                 | CE         | 09      | 34,5             | 36,0          | 29                   | 7,21                            | 836                       | 15,9                   | Olle Norman                   |
| STD 116 | -  | AQ Arkitekter i Eskilstuna AB                    | A          | 08/09   | 34,2             | 31,3          | 27                   | 6,54                            | 792                       | 14,6                   | Lars Almstedt                 |
| STD 117 | -  | AG Arkitekter AB                                 | A          | 09      | 34,2             | 32,6          | 35                   | 4,50                            | 727                       | 13,9                   | Anders Gunnedal               |
| STD 118 | -  | MAF Arkitektkontor AB                            | A          | 08/09   | 33,6             | 29,9          | 26                   | 5,91                            | 676                       | 13,2                   | Mats Jakobsson                |
| STD 119 | -  | Järnvägen AB (Bergström, BEKAB, Indautomat m fl) | I          | 08/09   | 33,3             | 39,2          | 40                   | 2,96                            | 663                       | 22,0                   | Tord Hägglund (SO)            |
| STD 120 | -  | Wikström VVS-Kontroll AB                         | M          | 08/09   | 33,2             | 33,4          | 34                   | 2,82                            | 658                       | 14,0                   | Stefan Pettersson             |
| STD 121 | -  | VAP VA-Projekt AB (VAP Invest II AB)             | Env        | 08/09   | 33,0             | 33,1          | 28                   | 4,88                            | 754                       | 33,8                   | Mikael Melin                  |
| STD 122 | -  | SYD ARK Konstruera AB                            | A,CE       | 08/09   | 32,3             | 34,3          | 34                   | 2,15                            | 548                       | 19,7                   | Ulf Larsson                   |
| STD 123 | -  | Koteko AB  | I          | 09      | 31,3             | 36,4          | 27                   | 2,56                            | 674                       | 11,8                   | Lars Nyström                  |
| 124     | -  | HillStatik AB                                    | S,CE       | 09      | 30,7             | 25,9          | 17                   | 8,81                            | 1099                      | 16,5                   | Conny Höggren                 |
| STD 125 | -  | Projektledarhuset i Stockholm AB                 | PM         | 08/09   | 30,0             | 28,2          | 18                   | 2,76                            | 975                       | 14,6                   | Örjan Källström               |
| STD 126 | -  | Thomas Eriksson Arkitektkontor AB                | A          | 08/09   | 29,9             | 33,7          | 31                   | -0,57                           | 593                       | 10,4                   | Thomas Eriksson               |
| STD 127 | -  | TKG Teknikkonsultgruppen AB                      | I, E       | 09      | 29,7             | 24,9          | 18                   | 3,42                            | 728                       | 9,7                    | Johan Persson                 |
| 128     | -  | KFS Anläggningskonstruktörer AB                  | CE,PM      | 08/09   | 29,7             | 24,7          | 23                   | 4,94                            | 876                       | 19,1                   | Patrik Pahlsson               |
| STD 129 | -  | Sören Lundgren Byggkonsult AB                    | CE, PM     | 08/09   | 29,6             | 31,2          | 21                   | 3,85                            | 868                       | 12,6                   | Anders Harlin                 |
| STD 130 | -  | Archus Arosia Arkitekter AB                      | A          | 09      | 29,4             | 30,3          | 31                   | 3,05                            | 677                       | 18,9                   | Johnnie Pettersson            |
| STD 131 | -  | P O Andersson Konstruktionsbyrå AB               | M          | 09      | 29,4             | 31,0          | 18                   | 8,64                            | 1086                      | 31,5                   | Arne Berggren                 |
| STD 132 | -  | Pidab Instrumentdesign AB                        | I          | 08/09   | 29,2             | 30,6          | 32                   | -2,29                           | 559                       | 9,2                    | Jan Dahlén                    |
| STD 133 | -  | Mats Strömberg Ingenjörbyrå AB                   | E          | 09      | 28,5             | 28,8          | 24                   | 1,54                            | 800                       | 10,0                   | Mats Strömberg                |
| STD 134 | -  | EVU Energi & VVS Utveckling AB                   | Enr, M     | 09      | 28,5             | 23,8          | 35                   | 0,21                            | 566                       | 11,2                   | Per-Otto Bengtsson            |
| STD 135 | -  | Fagerström Industrikonsult AB                    | I          | 08/09   | 28,5             | 26,4          | 21                   | 3,59                            | 715                       | 11,2                   | Per Fagerström                |
| 136     | -  | Ågrenkonsult Sverige AB                          | PM         | 08/09   | 28,0             | 27,0          | 18                   | 4,66                            | 1008                      | 10,5                   | Anders Röstlund               |
| 137     | -  | PB-Teknik AB                                     | M          | 08/09   | 28,0             | 29,0          | 30                   | 2,45                            | 527                       | 12,2                   | Patrik Bergström              |
| STD 138 | -  | Centerlöf & Holmberg AB                          | CE         | 09      | 27,9             | 35,3          | 36                   | 1,47                            | 534                       | 19,0                   | Bengt Andersson               |
| STD 139 | -  | Carlstedt Arkitekter AB                          | A          | 09      | 27,8             | 22,3          | 25                   | 3,09                            | 682                       | 14,5                   | Kerstin Eken                  |
| STD 140 | -  | Lund & Valentin Arkitekter AB                    | A          | 08/09   | 27,5             | 29,1          | 34                   | 0,74                            | 562                       | 8,7                    | Bo Karlberg                   |
| 141     | -  | Camatec Industriteknik AB                        | I          | 08/09   | 27,2             | 25,6          | 32                   | 1,43                            | 605                       | 6,1                    | Peter Mikael Wigarthsson      |
| STD 142 | -  | Creacon AB                                       | A,PM,Env   | 09      | 27,2             | 26,2          | 30                   | 2,78                            | 645                       | 12,4                   | Gunilla Haglund               |
| STD 143 | -  | AxRo Consult AB                                  | M          | 08/09   | 27,1             | 28,0          | 38                   | 1,31                            | 513                       | 5,7                    | Anders Walter                 |
| STD 144 | -  | Landskapsgruppen Göteborg AB                     | A          | 07/08   | 27,0             | 30,9          | 28                   | 2,12                            | 492                       | 13,4                   | Tomas Hagström                |
| 145     | -  | A&P Arkitekter AB (fd Ahrbom)                    | A          | 09      | 26,8             | 21,6          | 25                   | 4,55                            | 664                       | 10,6                   | Per Ahrbom (SO)               |
| STD 146 | -  | Arkitektbyrå AB i Göteborg                       | A          | 09      | 26,6             | 32,0          | 28                   | -1,99                           | 484                       | 8,9                    | Jan Åkerblad                  |
| STD 147 | -  | Creacon Halmstads Konsult AB                     | CE         | 09      | 26,6             | 31,0          | 35                   | 0,00                            | 484                       | 10,6                   | Göran Feldt                   |
| STD 148 | -  | Ettelva Arkitekter AB                            | A          | 09      | 26,6             | 28,6          | 21                   | 1,76                            | 585                       | 9,8                    | Anders Lindh                  |
| STD 149 | -  | Rockstore Engineering AB                         | CE         | 08/09   | 26,5             | 25,7          | 24                   | 3,34                            | 777                       | 11,1                   | Johnny Samuelsson             |
| 150     | -  | Kemakta Konsult AB                               | Env        | 09      | 26,5             | 20,8          | 20                   | 1,02                            | 769                       | 7,3                    | Bertil Grundfelt              |

STD = Medlem i Svenska Teknik&Designföretagen. (\*) = jämförbar uppgift saknas/proforma/bedömd. -- = uppgift saknas.

PM = Projektledning, A = Arkitektur, CE = Bygg- och anläggningssteknik, Env = Miljö, Enr = Energi, E = Elteknik, M = VVS-teknik, I = Industriteknik, MD = Multi Disciplin.

## De 200 största svenska arkitekt-, teknikonsult- och industrikonsultkoncernerna

| 2010    | 09 | Koncern   | Verksamhet | Bokslut | Omsättning MSEK | (Förväntade) | Medelantal anställda | Resultat e finans. poster MSEK | Förädlingsvärde/ans. KSEK | Balansomsättning MSEK | Koncernchef/VD (augusti 2010)              |
|---------|----|---|------------|---------|-----------------|--------------|----------------------|--------------------------------|---------------------------|-----------------------|--|
| STD 151 | -  | BSV Arkitekter & Ingenjörer AB                          | A, CE      | 09      | 26,1            | 24,7         | 29                   | 1,56                           | 587                       | 6,1                   | Johnny Grauengaard                         |
| STD 152 | -  | CA consult gruppen                                      | PM         | 09      | 26,0            | 33,6         | 27                   | 1,93                           | 559                       | 15,4                  | Lennart Olsson                             |
| STD 153 | -  | Knut Jönsson<br>Byggadministration-gruppen              | PM,CE      | 08/09   | 25,9            | 20,2         | 16                   | 5,20                           | 911                       | 8,3                   | Kent Sterby                                |
| STD 154 | -  | Electro Engineering koncernen AB                        | E          | 08/09   | 25,6            | 26,0         | 21                   | 2,68                           | 935                       | 13,9                  | Bo Andersson                               |
| STD 155 | -  | Prows AB, Industriell Process & VVS                     | I,M        | 08/09   | 25,5            | 31,6         | 22                   | -2,32                          | 694                       | 8,0                   | Kjell S. Andersson                         |
| STD 156 | -  | ACNL Elteknik AB  | E          | 09      | 25,4            | 25,8         | 27                   | 0,81                           | 535                       | 10,8                  | Kenneth Eriksson                           |
| STD 157 | -  | Alteco AB   | E          | 09      | 25,3            | 23,6         | 20                   | 2,37                           | 673                       | 11,5                  | Andreas Lundström                          |
| 158     | -  | Per Schönbeck Elprojekt AB - koncernen                  | E          | 09      | 25,0            | 26,4         | 32                   | 0,78                           | 596                       | 17,7                  | Roger Johansson                            |
| STD 159 | -  | Deva Mecaneyes AB                                       | I          | 09      | 24,6            | 25,5         | 30                   | 1,40                           | 589                       | 11,9                  | Magnus Welén                               |
| STD 160 | -  | BBH Arkitekter & Ingenjörer AB                          | A,CE       | 09      | 24,6            | 22,7         | 17                   | 1,60                           | 716                       | 7,5                   | Rolf Nilsson                               |
| STD 161 | -  | Devellum Design & Development AB                        | I          | 09      | 24,3            | 22,4         | 15                   | 1,04                           | 705                       | 6,0                   | Peter Wallin                               |
| STD 162 | -  | K-Konsult Elmiljö AB                                    | E          | 09      | 24,3            | 17,5         | 27                   | 5,96                           | 714                       | 12,6                  | Leif Ulmgren                               |
| STD 163 | -  | Projektbyggaren i Blekinge AB<br>(projekteringsbolagen) | PM,A       | 09      | 24,1            | 29,1         | 19                   | 3,70                           | 874                       | 12,4                  | Christer Lennartsson,<br>Mats Persson (SO) |
| 164     | -  | Creanova AB   | M, Enr     | 08/09   | 24,1            | 28,9         | 18                   | 3,70                           | 797                       | 12,2                  | Göran Olsson                               |
| STD 165 | -  | STIBA AB  | CE         | 09      | 23,7            | 22,4         | 21                   | 7,17                           | 975                       | 15,3                  | Rune Dalmyr                                |
| STD 166 | -  | Konsultgruppen i Bergslagen AB                          | I          | 08/09   | 23,6            | 22,1         | 15                   | 2,61                           | 926                       | 8,5                   | Ove Larsson                                |
| 167     | -  | Hedström & Taube Projektledning AB                      | PM         | 09      | 23,4            | 29,8         | 12                   | 4,19                           | 1103                      | 8,1                   | Göran Melin                                |
| STD 168 | -  | Erséus Arkitekter AB                                    | A          | 09      | 23,3            | 25,1         | 22                   | 2,17                           | 736                       | 8,6                   | Peter Erséus                               |
| STD 169 | -  | Berg Arkitektkontor AB                                  | A          | 09      | 23,2            | 34,7         | 27                   | 0,08                           | 506                       | 12,2                  | Svante Berg                                |
| STD 170 | -  | Pyramiden Arkitekter i Göteborg AB                      | A          | 09      | 22,7            | 23,6         | 26                   | 2,02                           | 608                       | 8,0                   | Dan Nyström                                |
| STD 171 | -  | Arkitektgruppen G.K.A.K AB                              | A          | 09      | 22,6            | 23,0         | 25                   | 0,20                           | 505                       | 8,3                   | Bo Johansson                               |
| 172     | -  | ARIA Consulting AB                                      | MD         | 08      | 22,2            | 18,6         | 26                   | 0,82                           | 515                       | 6,1                   | Alf Fredell                                |
| STD 173 | -  | Alfakonsult AB  | PM, MA     | 09      | 22,0            | 36,1         | 21                   | -1,53                          | 588                       | 6,6                   | Tomas Attenstedt                           |
| STD 174 | -  | FL Arkitektgrupp i Borås AB                             | A          | 09      | 22,0            | 18,1         | 21                   | 2,04                           | 700                       | 12,3                  | Karl Blomberg                              |
| 175     | -  | ABAKO Arkitektkontor AB                                 | A          | 09      | 21,5            | 23,5         | 29                   | 0,80                           | 527                       | 10,4                  | ingen vd                                   |
| STD 176 | -  | Knut Jönson Ingenjörbyrå AB (prel)                      | CE         | 08/09   | 21,5            | 21,4         | 20                   | 7,00                           | 881                       | 44,0                  | Per Arne Näsström                          |
| STD 177 | -  | Exacon-gruppen (proforma)                               | PM,CE      | 09      | 21,3            | 18,1         | 16                   | 4,99                           | 830                       | 14,4                  | Anders Sundberg                            |
| STD 178 | -  | Murman Arkitekter AB                                    | A          | 09      | 21,3            | 21,8         | 28                   | 1,44                           | 573                       | 7,5                   | Hans Murman                                |
| STD 179 | -  | Rördesign i Göteborg AB                                 | I,M        | 08/09   | 21,3            | 19,6         | 25                   | 0,81                           | 698                       | 12,8                  | Jan Karlsson                               |
| 180     | -  | Ferax Projektledning AB                                 | PM         | 09      | 21,2            | 26,4         | 18                   | 3,51                           | 918                       | 9,1                   | Michael Lundblad                           |
| 181     | -  | Rundquist Arkitekter AB                                 | A          | 09      | 20,7            | 10,6         | 13                   | 2,07                           | 678                       | 8,2                   | Henrik Rundquist                           |
| STD 182 | -  | Umeå Industri & Kraft Konsult AB                        | I,E        | 08      | 20,6            | 16,0         | 15                   | 2,10                           | 959                       | 10,6                  | Bertil Rönnlund                            |
| STD 183 | -  | Contekton Arkitekter Fyrstad AB                         | A          | 08/09   | 20,5            | 20,8         | 20                   | 4,68                           | 778                       | 15,4                  | ingen vd                                   |
| STD 184 | -  | Rintekno AB   | I          | 09      | 20,5            | 18,2         | 20                   | 2,22                           | 742                       | 16,2                  | Staffan Lindberg                           |
| STD 185 | -  | GMKI Elkonsult AB                                       | E, Enr     | 09      | 20,4            | 27,7         | 32                   | -4,10                          | 398                       | 8,2                   | Magnus Andersson                           |
| STD 186 | -  | Mekaniska Prövningsanstalten MPA AB                     | M          | 09      | 20,4            | 24,5         | 13                   | 2,11                           | 1077                      | 3,0                   | Torbjörn Ohlsson                           |
| STD 187 | -  | Consultec Arkitekter & Konstruktörer AB                 | A,CE       | 08/09   | 20,3            | 21,9         | 20                   | 2,80                           | 667                       | 6,9                   | Allan Forslund                             |
| 188     | -  | Clinton Mätkonsult AB                                   | CE         | 08/09   | 20,3            | 20,4         | 23                   | 0,52                           | 535                       | 7,3                   | Johan Nyström                              |
| STD 189 | -  | METRO Arkitekter AB                                     | A          | 08/09   | 20,2            | 18,8         | 21                   | 2,61                           | 640                       | 7,9                   | Claes R. Jansson                           |
| 190     | -  | Visby Arkitektgrupp AB                                  | A,CE       | 08      | 19,6            | 16,4         | 18                   | 1,33                           | 790                       | 6,6                   | Annalena Mosséen (SO)                      |
| 191     | -  | Uulas Arkitektkontor AB                                 | A          | 09      | 19,2            | 17,0         | 15                   | 4,48                           | 883                       | 10,4                  | Jerker Edfast                              |
| 192     | -  | MRM Konsult AB  | CE,Env     | 08/09   | 18,9            | 15,7         | 20                   | 0,94                           | 571                       | 8,6                   | Mikael Nilsson                             |
| STD 193 | -  | Wickenberg Bygganalys AB                                | PM         | 09      | 18,6            | 19,2         | 11                   | 3,28                           | 853                       | 10,1                  | Peter Widding                              |
| STD 194 | -  | Lomar Arkitekter AB                                     | A          | 08      | 18,2            | 14,4         | 16                   | 2,15                           | 678                       | 4,8                   | Pontus Lomar                               |
| 195     | -  | Projektteamet Västsvenska AB                            | CE         | 09      | 18,1            | 28,9         | 19                   | -0,08                          | 634                       | 6,2                   | Lars Howander (SO)                         |
| STD 196 | -  | Rosenbergs Arkitekter AB                                | A          | 09      | 18,0            | 22,5         | 21                   | 1,18                           | 597                       | 11,3                  | Inga Varg                                  |
| STD 197 | -  | PIAB PI i Göteborg AB                                   | CE         | 09      | 17,8            | 20,5         | 25                   | 0,04                           | 498                       | 7,2                   | Stefan Bengtsson                           |
| STD 198 | -  | Relitor AB (prel)                                       | I          | 09      | 17,6            | 19,3         | 18                   | -2,37                          | 367                       | 7,7                   | Mikael Nilsson                             |
| STD 199 | -  | Fire Safety Design AB                                   | M          | 09      | 17,5            | 21,8         | 22                   | -0,90                          | 560                       | 7,4                   | Richard Nilsson                            |
| STD 200 | -  | Markterna AB  | CE         | 08/09   | 17,4            | 17,0         | 15,0                 | 1,09                           | 729                       | 8,0                   | Johan Green                                |



Svenska Teknik&Designföretagen, STD-företagen, arbetar för medlemsföretagens bästa i syfte att stärka deras konkurrenskraft och långsiktiga lönsamhet.

STD-företagen vill främja en hög kvalitet, en sund utveckling, en bra lönsamhet och goda arbetsvillkor i medlemsföretagen.

Vår verksamhet bygger på fyra fokusområden:

- profilering
- upphandling och konsultaffärer
- löne- och anställningsvillkor
- kompetensförsörjning

STD-företagen ingår i Almega, som är en organisation för tjänsteföretag i Sverige. Almega är den största förbundsgruppen inom Svenskt Näringsliv. STD-företagen är medlem i den globala teknik-konsultorganisationen FIDIC, i den europeiska motsvarigheten EFCA och på arbetsgivarfronten genom Almega i UNICE.

● [www.std.se](http://www.std.se)

Svenska Teknik&Designföretagen  
Besöksadress: Sturegatan 11  
Postadress: Box 55545 • 102 04 Stockholm  
Telefon 08-762 67 00 • Fax 08-762 67 10